FUSAM

FUNDAÇÃO DE SAÚDE E ASSISTÊNCIA DO MUNICÍPIO DE CAÇAPAVA

INDICADORES
FEVEREIRO DE 2023

ATENDIMENTOS EM FEVEREIRO: PRONTO SOCORRO ADULTO (POR DIA)

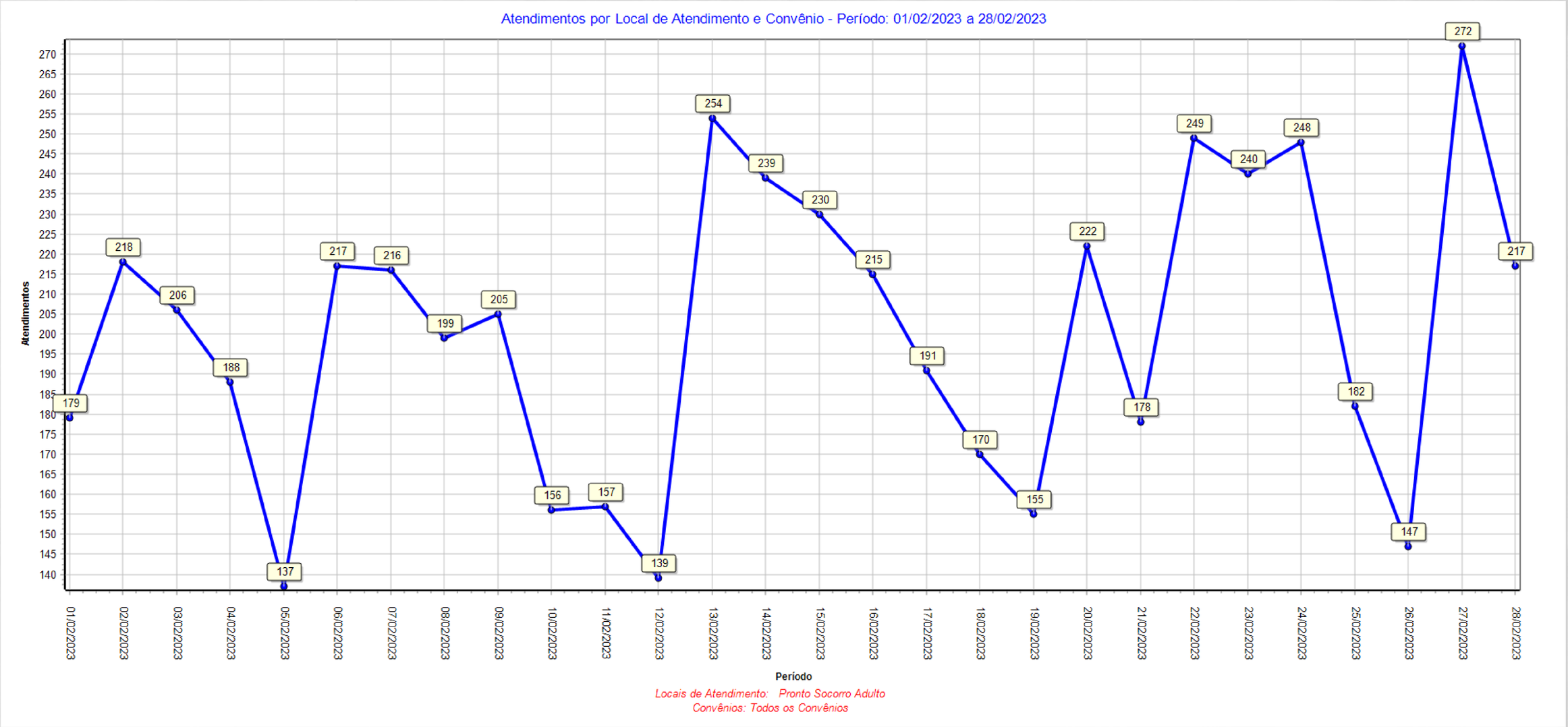

ATENDIMENTOS EM FEVEREIRO: PRONTO SOCORRO ADULTO (TOTAL)

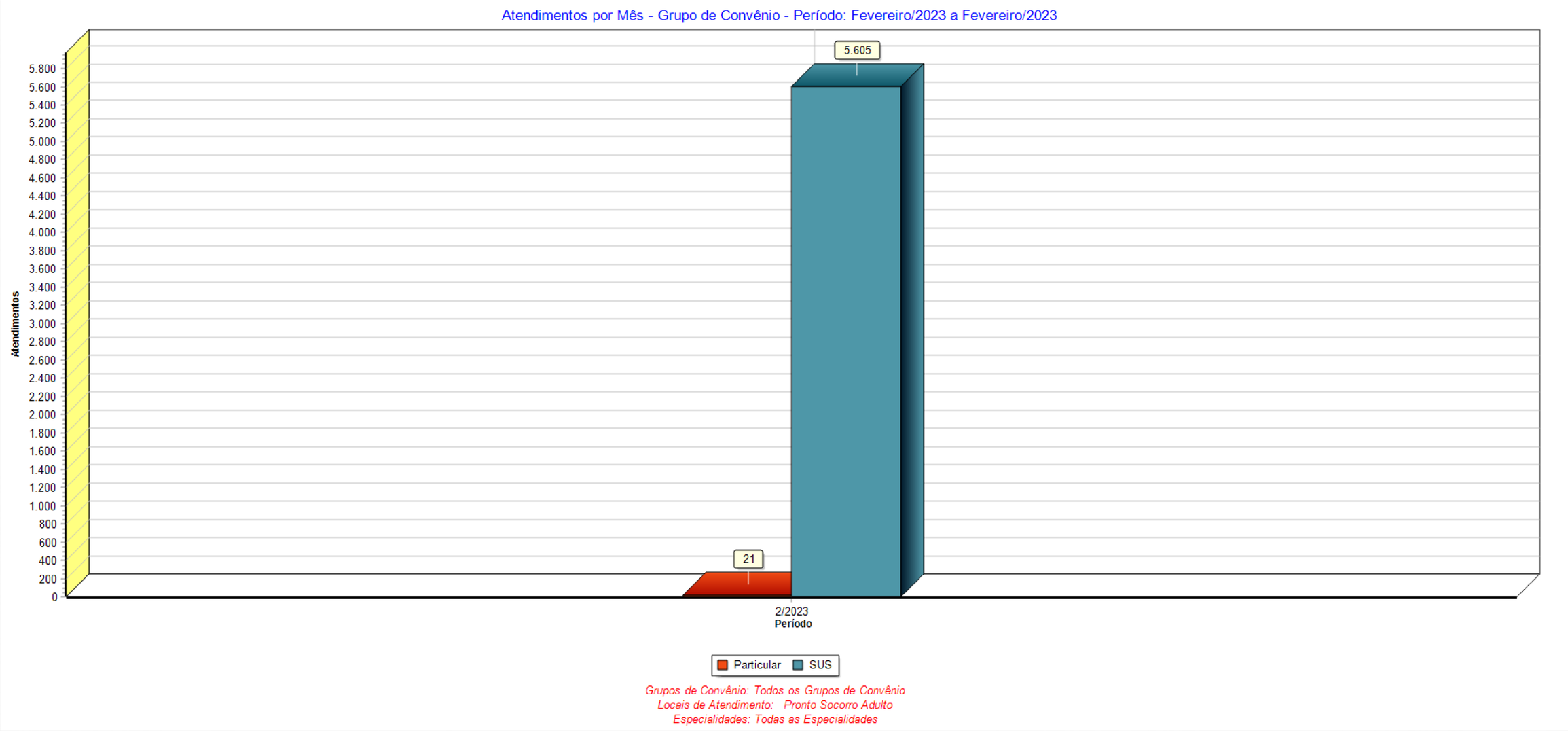

ATENDIMENTOS EM FEVEREIRO: PRONTO SOCORRO INFANTIL (POR DIA)

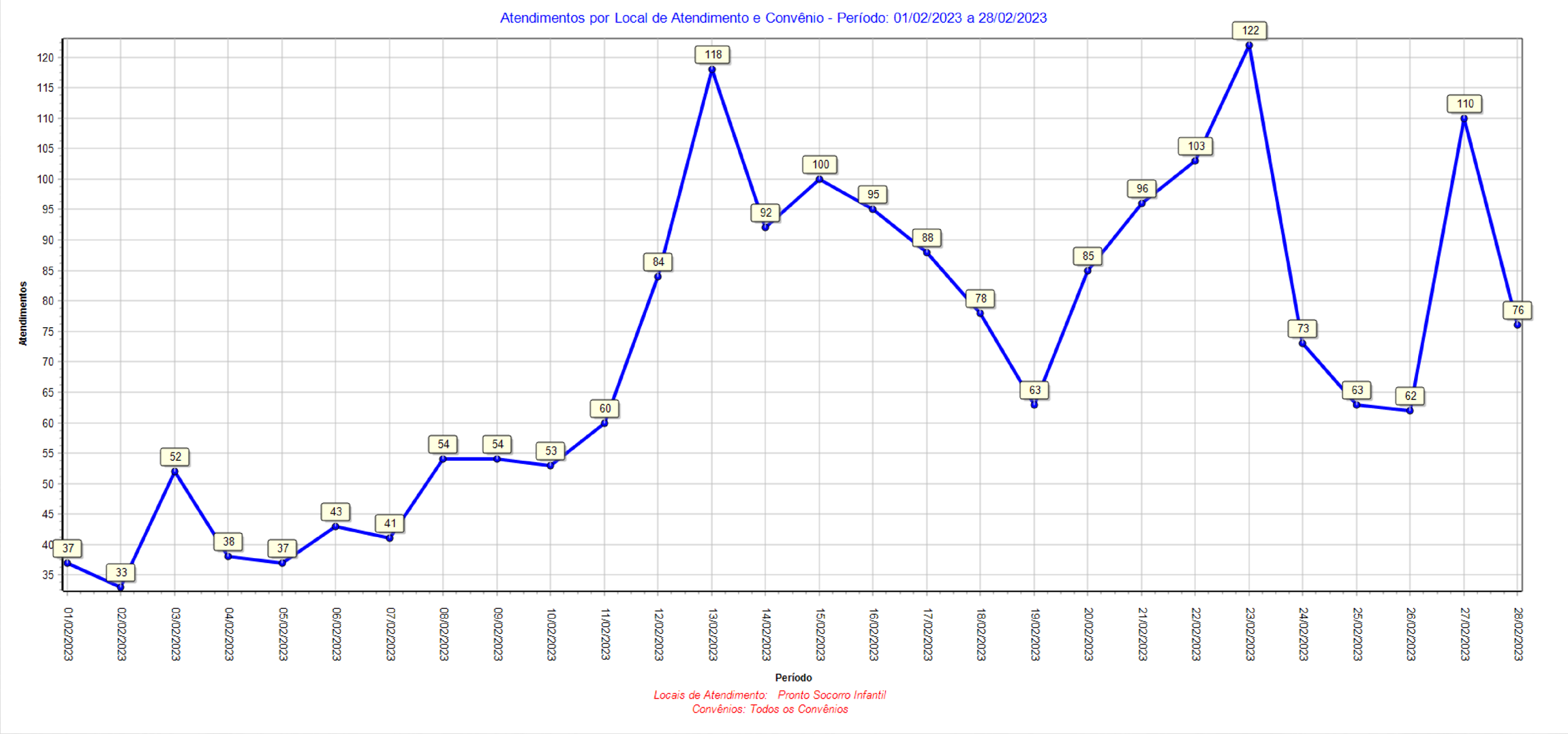

ATENDIMENTOS EM FEVEREIRO: PRONTO SOCORRO INFANTIL (TOTAL)

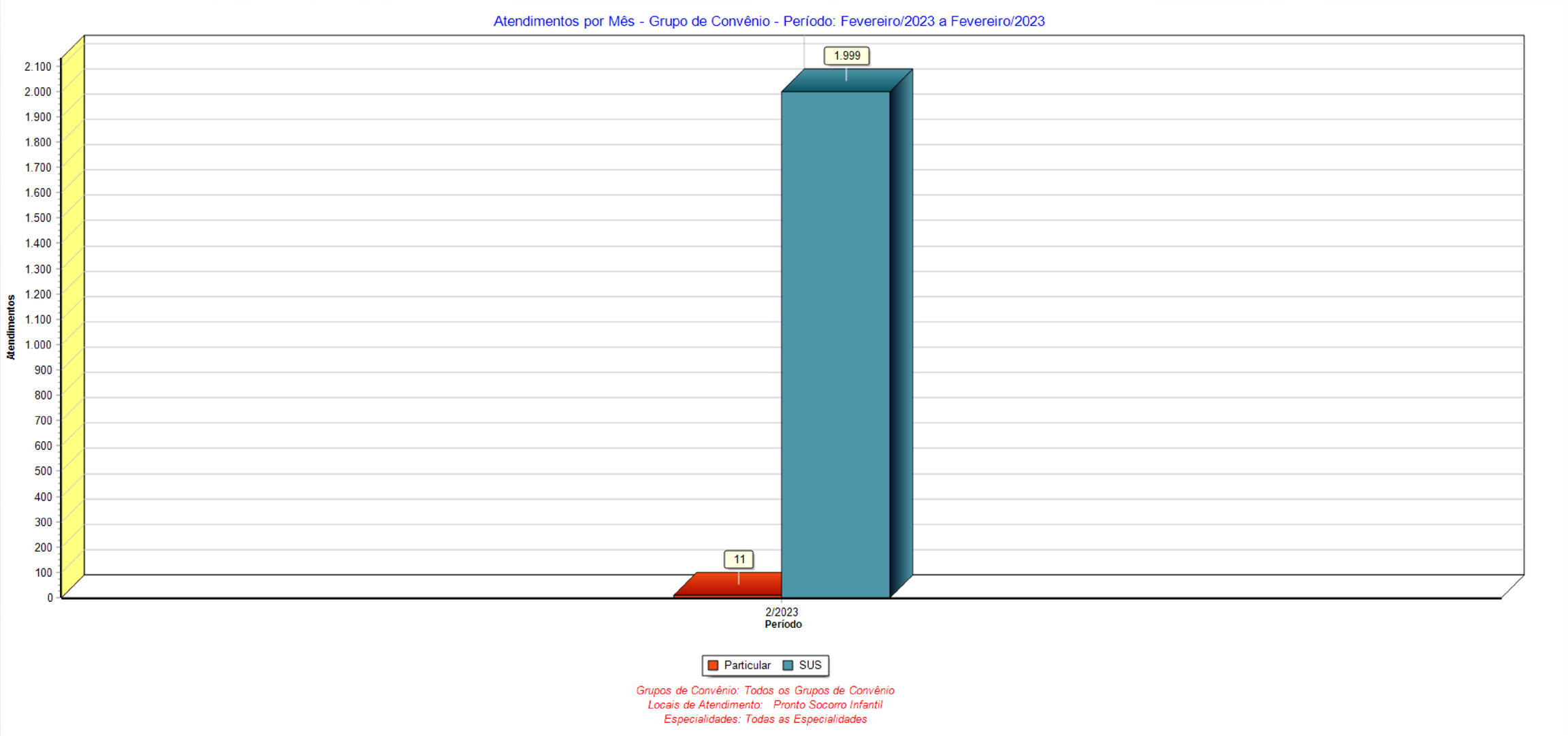

ATENDIMENTOS EM FEVEREIRO: PRONTO SOCORRO EMERGÊNCIA (POR DIA)

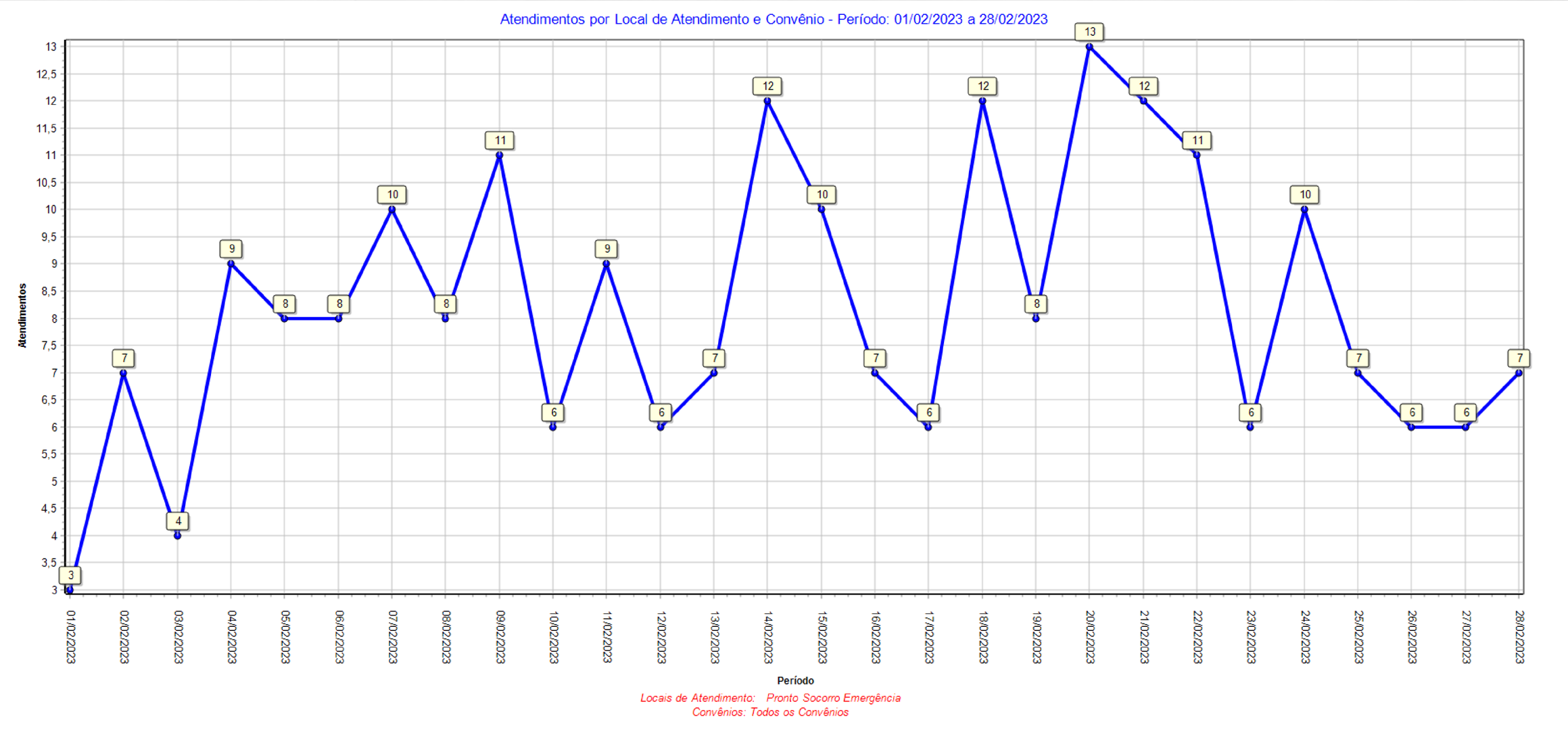

ATENDIMENTOS EM FEVEREIRO: PRONTO SOCORRO EMERGÊNCIA (TOTAL)

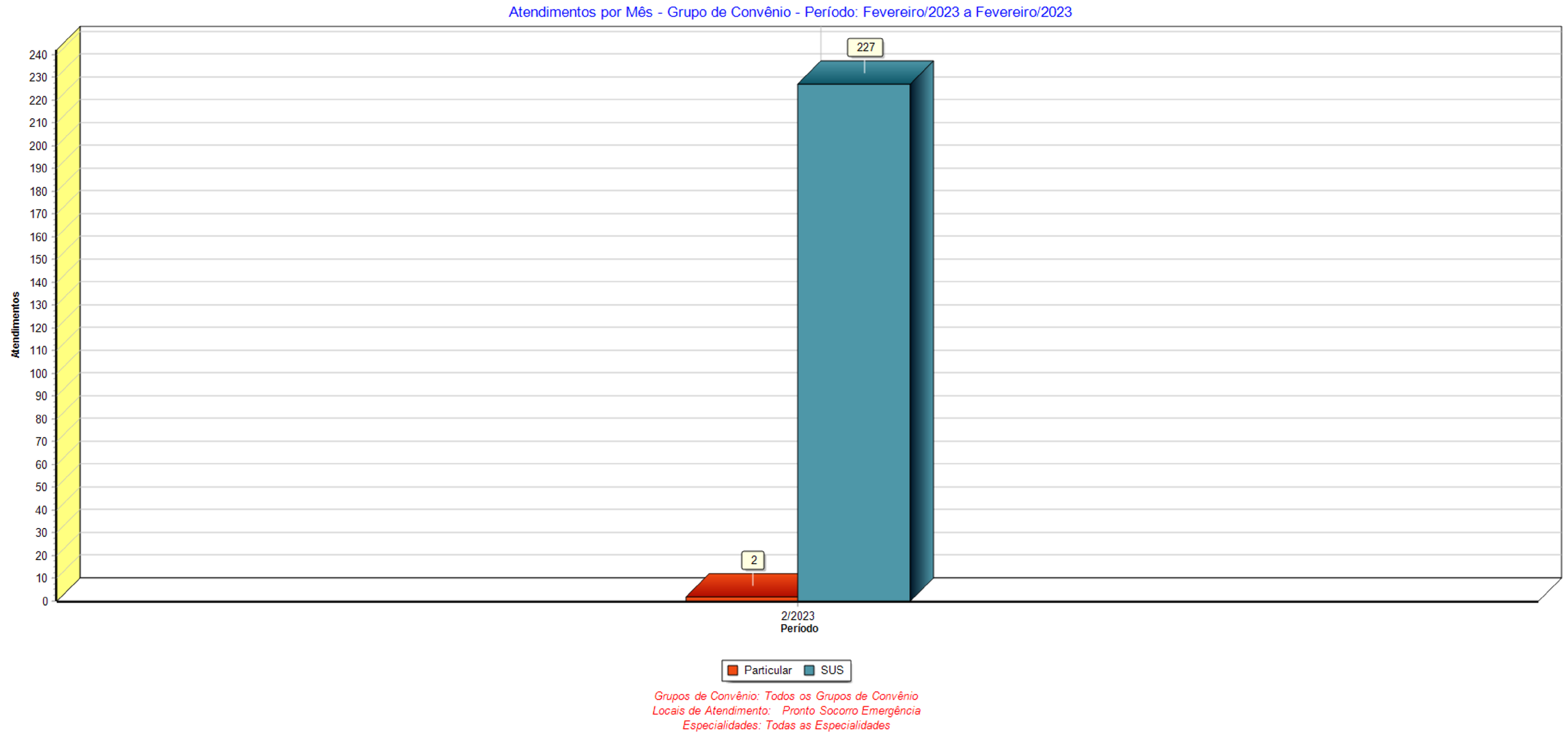

ATENDIMENTOS EM FEVEREIRO: PRONTO SOCORRO MATERNIDADE (POR DIA)

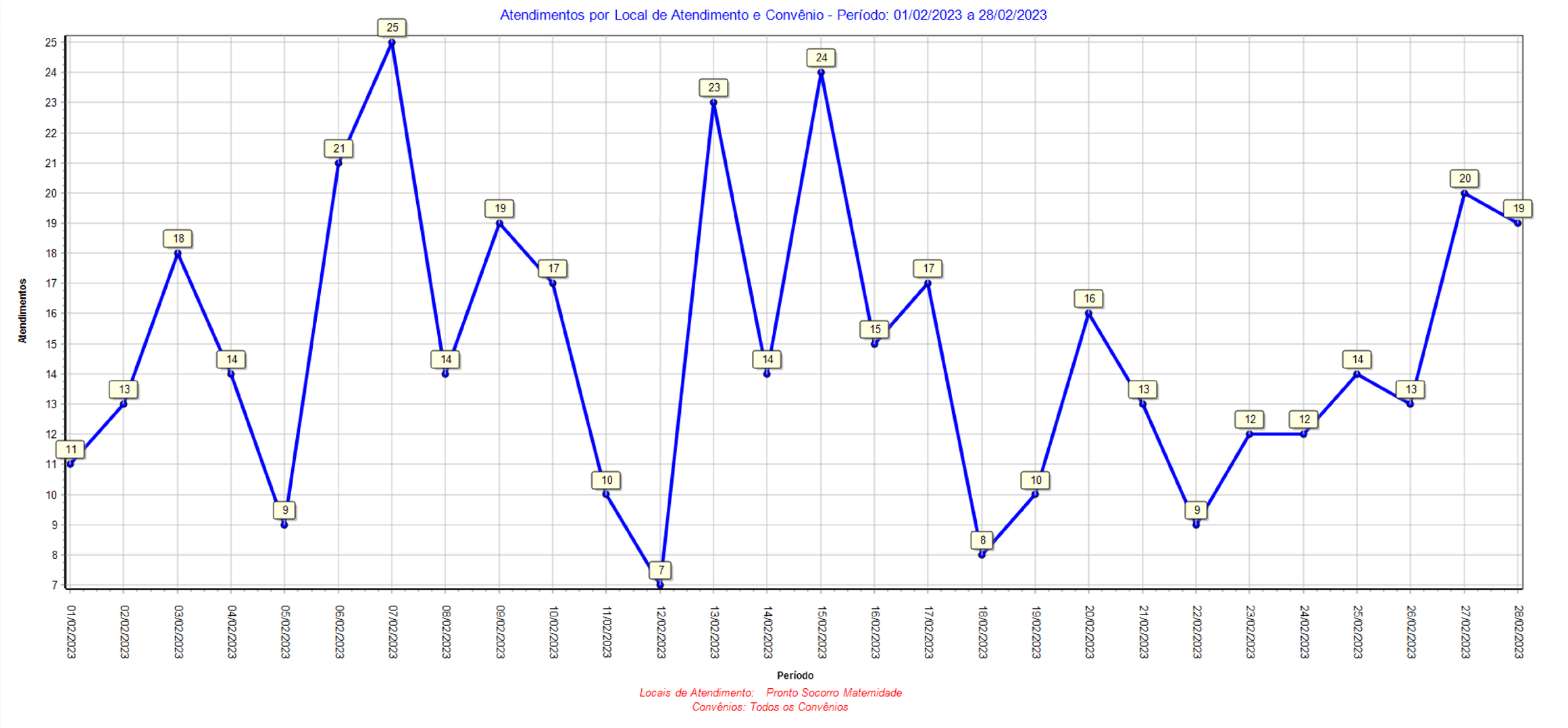

ATENDIMENTOS EM FEVEREIRO: PRONTO SOCORRO MATERNIDADE (TOTAL)

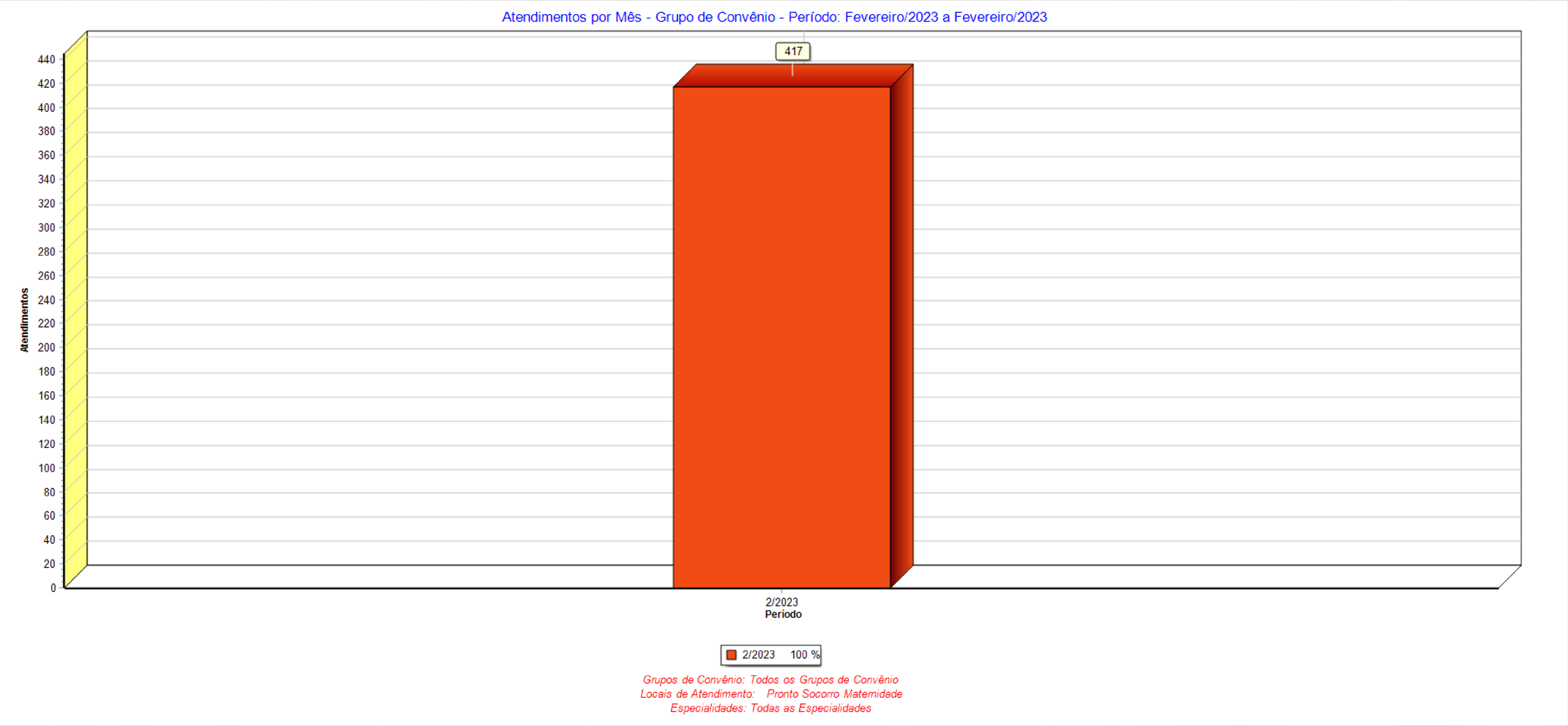

ATENDIMENTOS EM FEVEREIRO:
PRONTOS SOCORROS: ADULTO, EMERGÊNCIA, INFANTIL E MATERNIDADE (POR DIA)

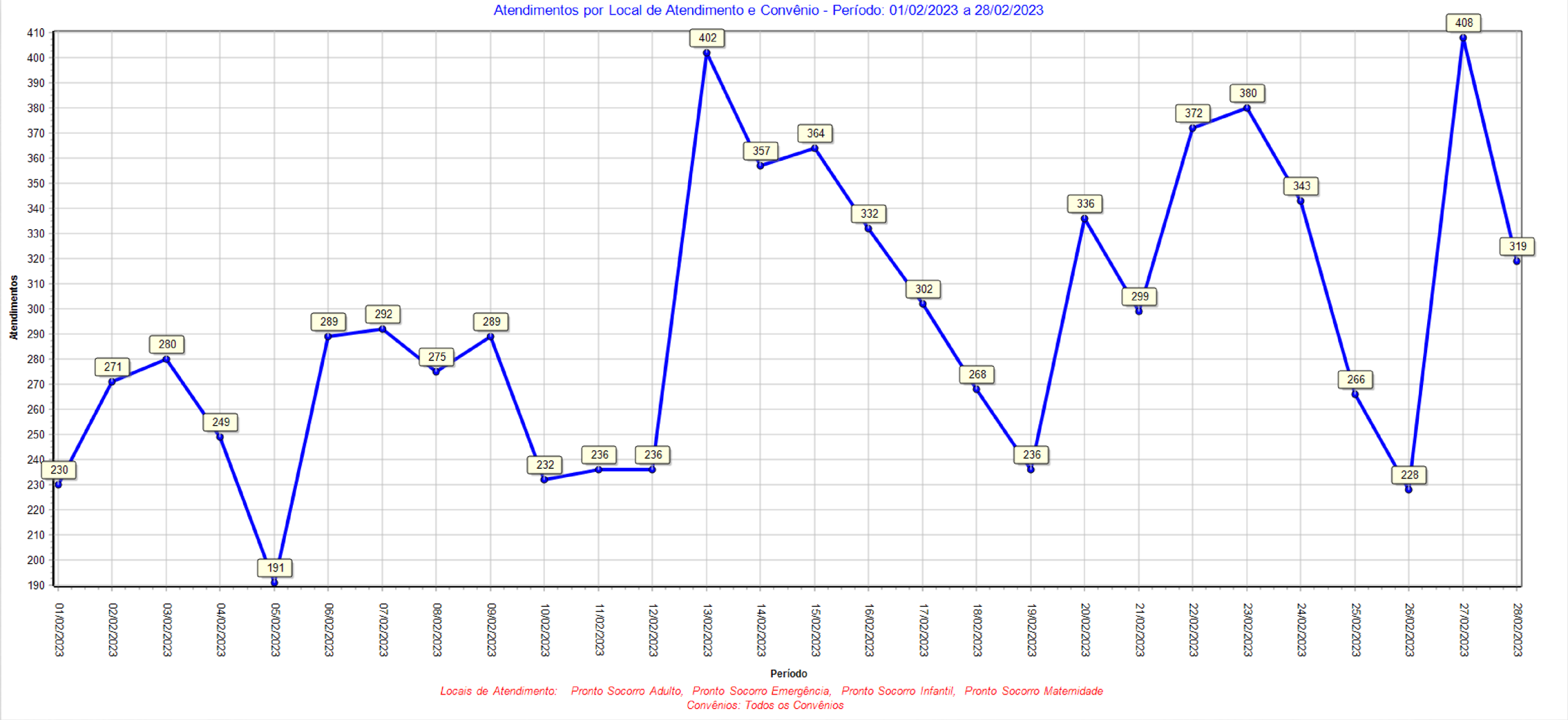

ATENDIMENTOS EM FEVEREIRO:
PRONTOS SOCORROS: ADULTO, EMERGÊNCIA, INFANTIL E MATERNIDADE (TOTAL)

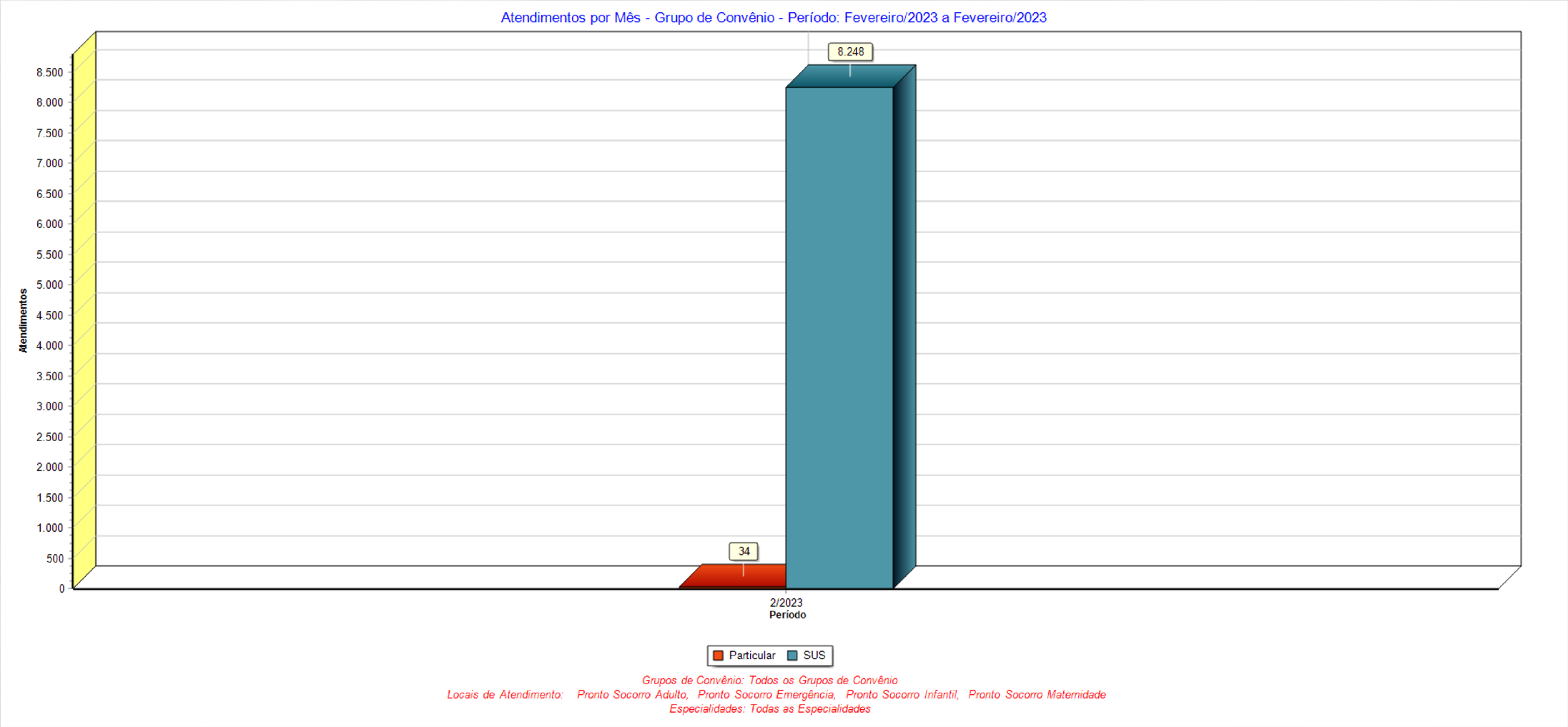

ATENDIMENTOS EM FEVEREIRO: AMBULATÓRIO (POR DIA)

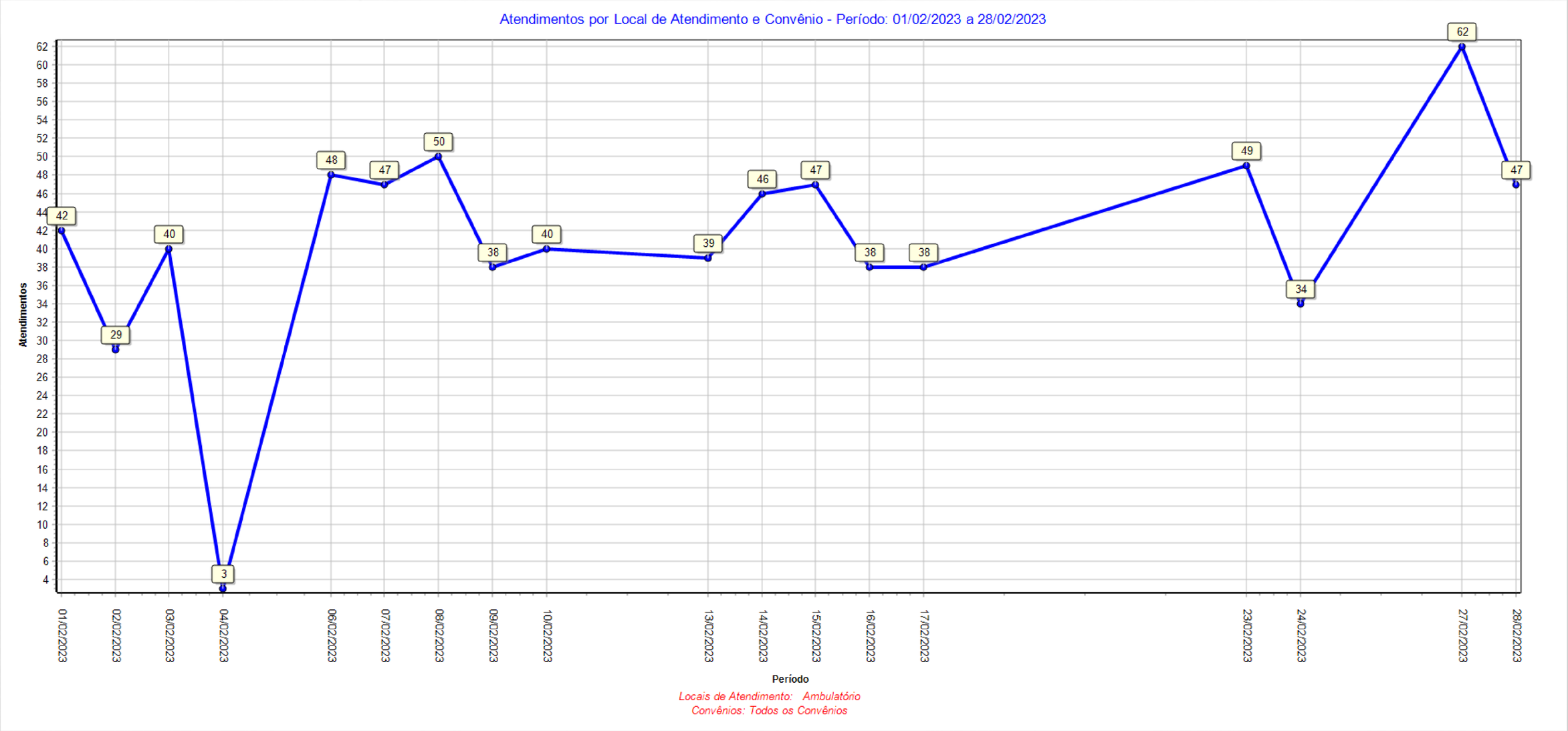

ATENDIMENTOS EM FEVEREIRO: AMBULATÓRIO (TOTAL)

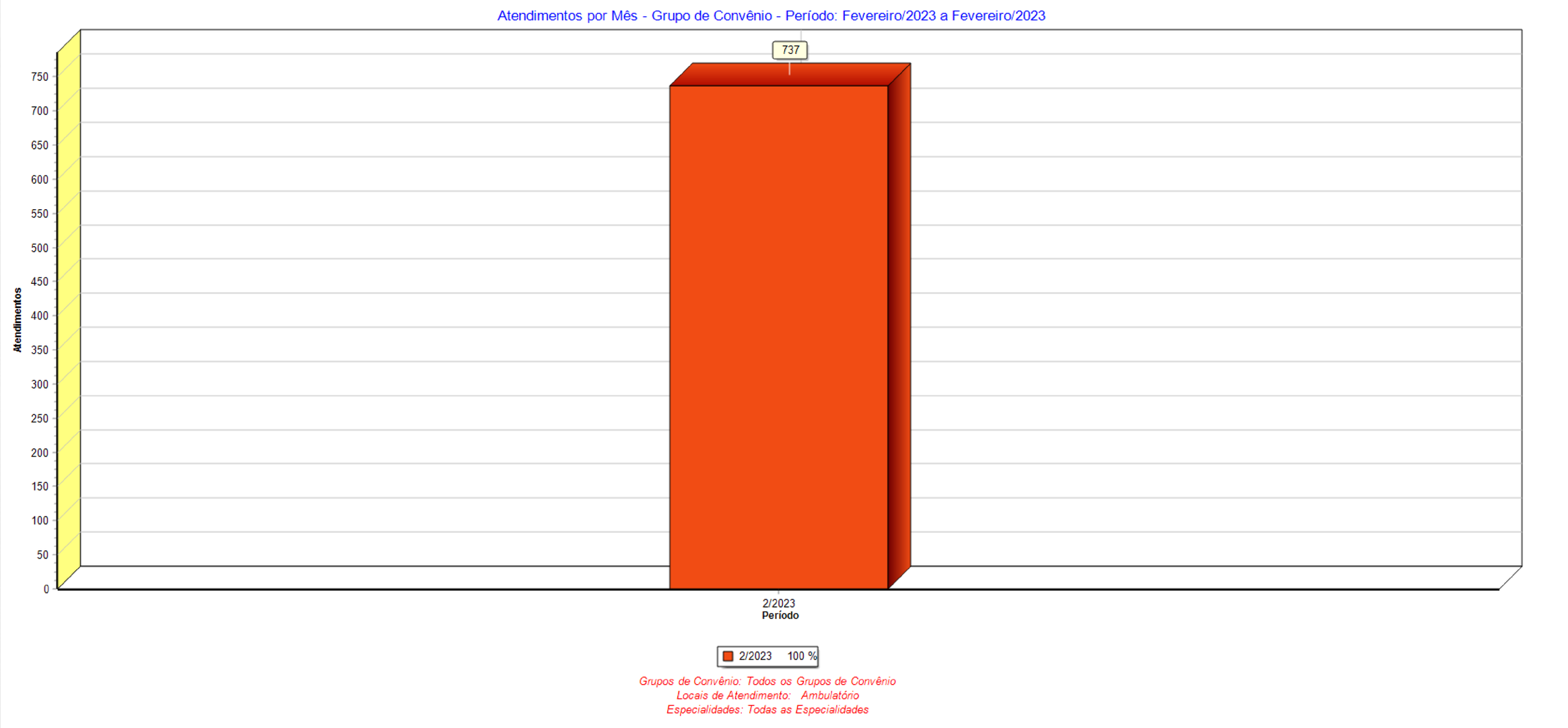

ATENDIMENTOS EM FEVEREIRO: INTERNAÇÕES (POR DIA)

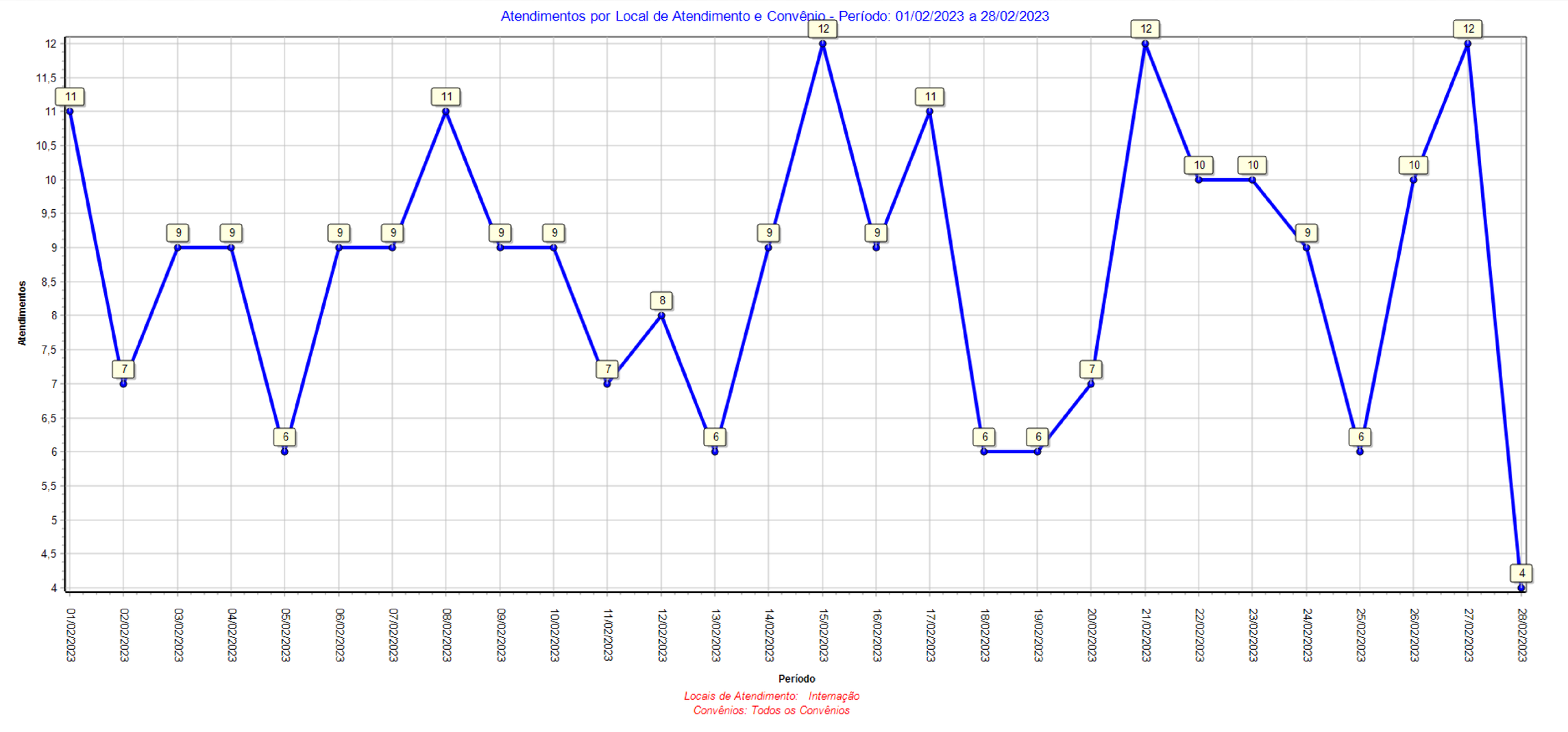

ATENDIMENTOS EM FEVEREIRO: INTERNAÇÕES (TOTAL)

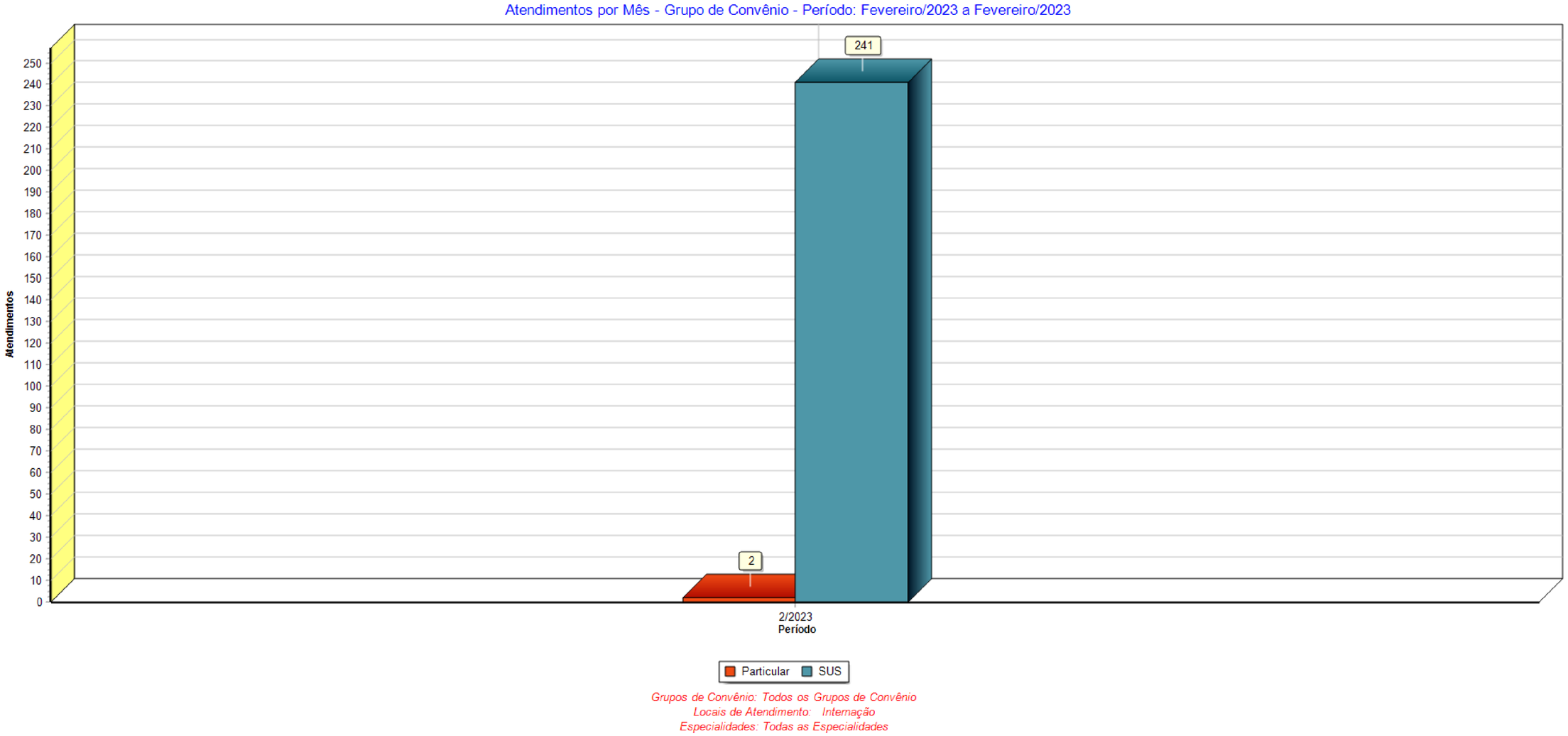

ATENDIMENTOS EM FEVEREIRO: PEQUENAS CIRURGIAS (POR DIA)

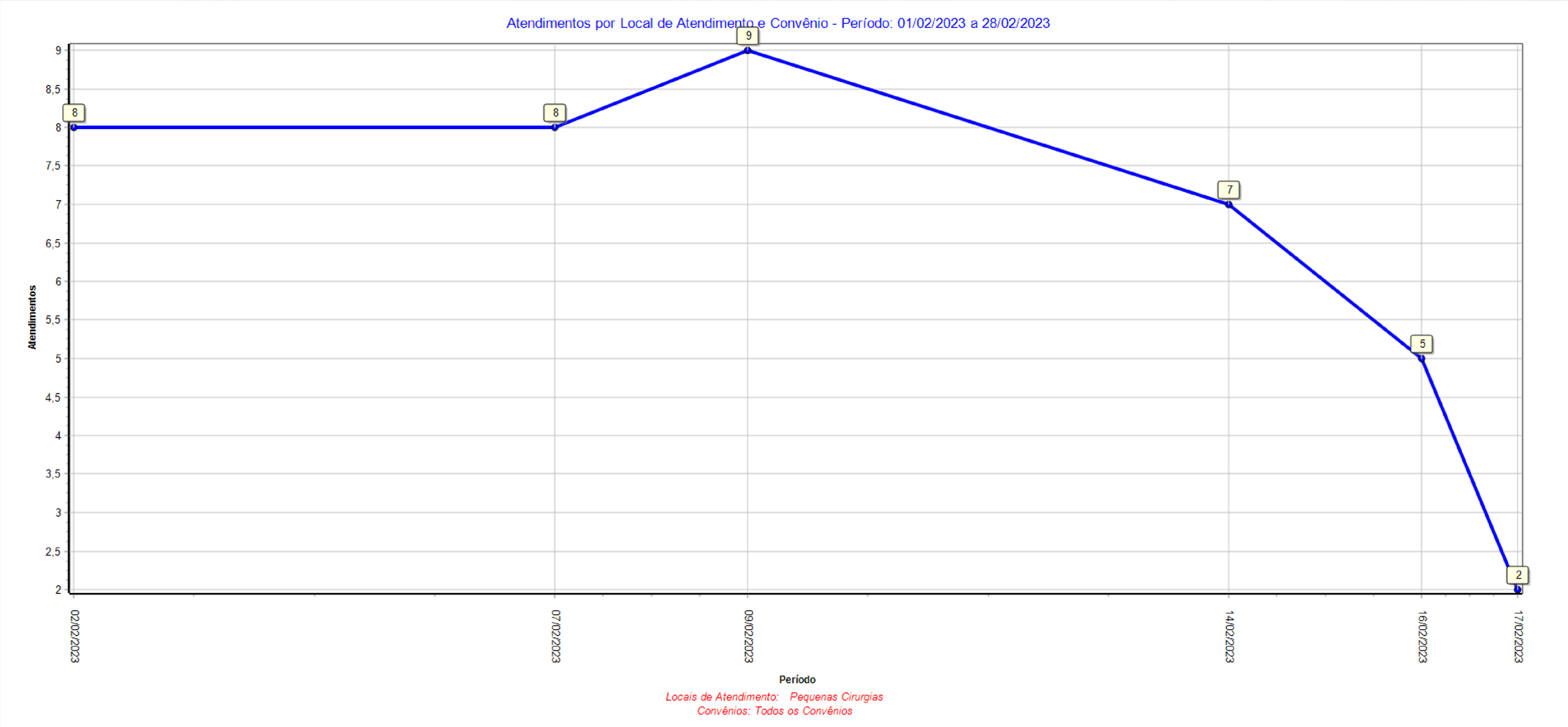

ATENDIMENTOS EM FEVEREIRO: PEQUENAS CIRURGIAS (TOTAL)

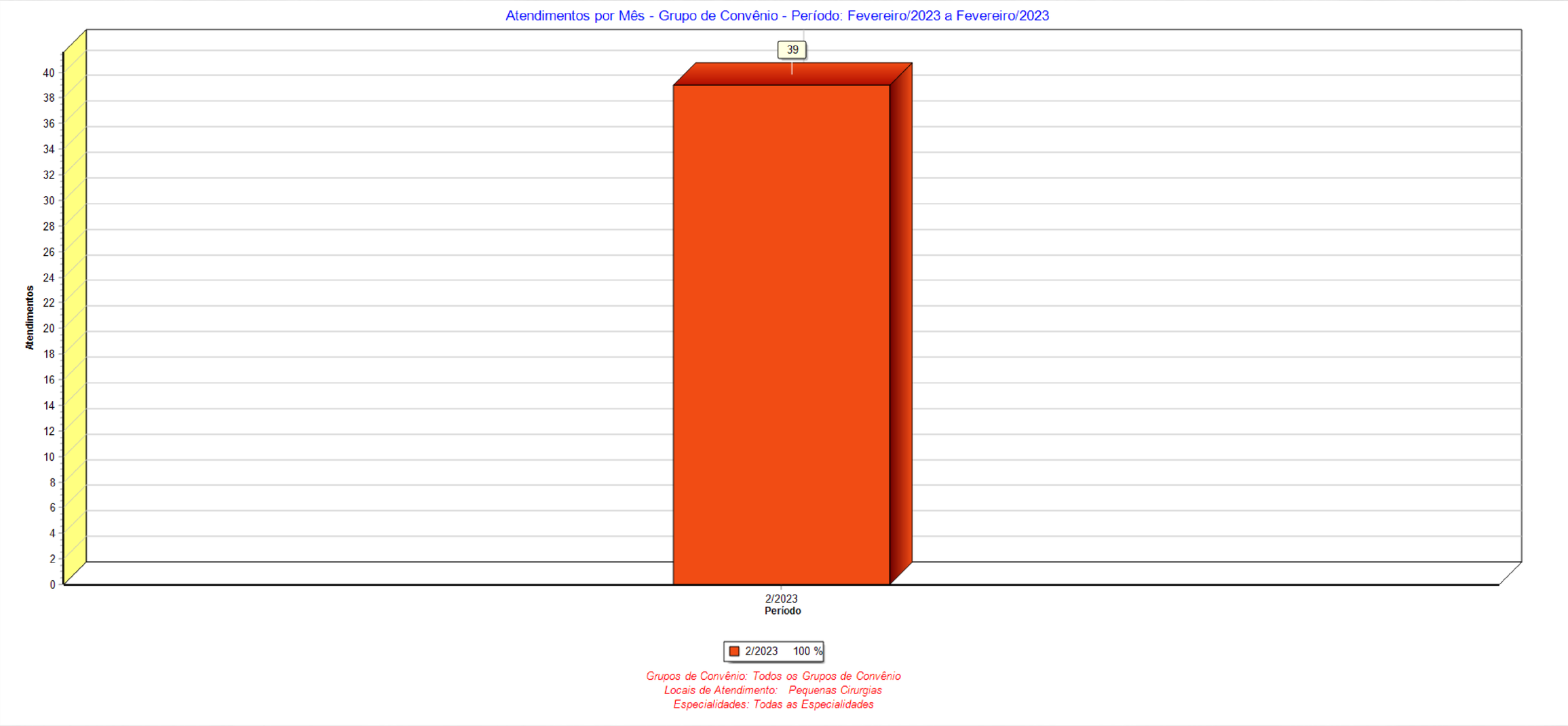

ATENDIMENTOS EM FEVEREIRO: PROCEDIMENTOS DE ENFERMAGEM ADULTO (POR DIA)

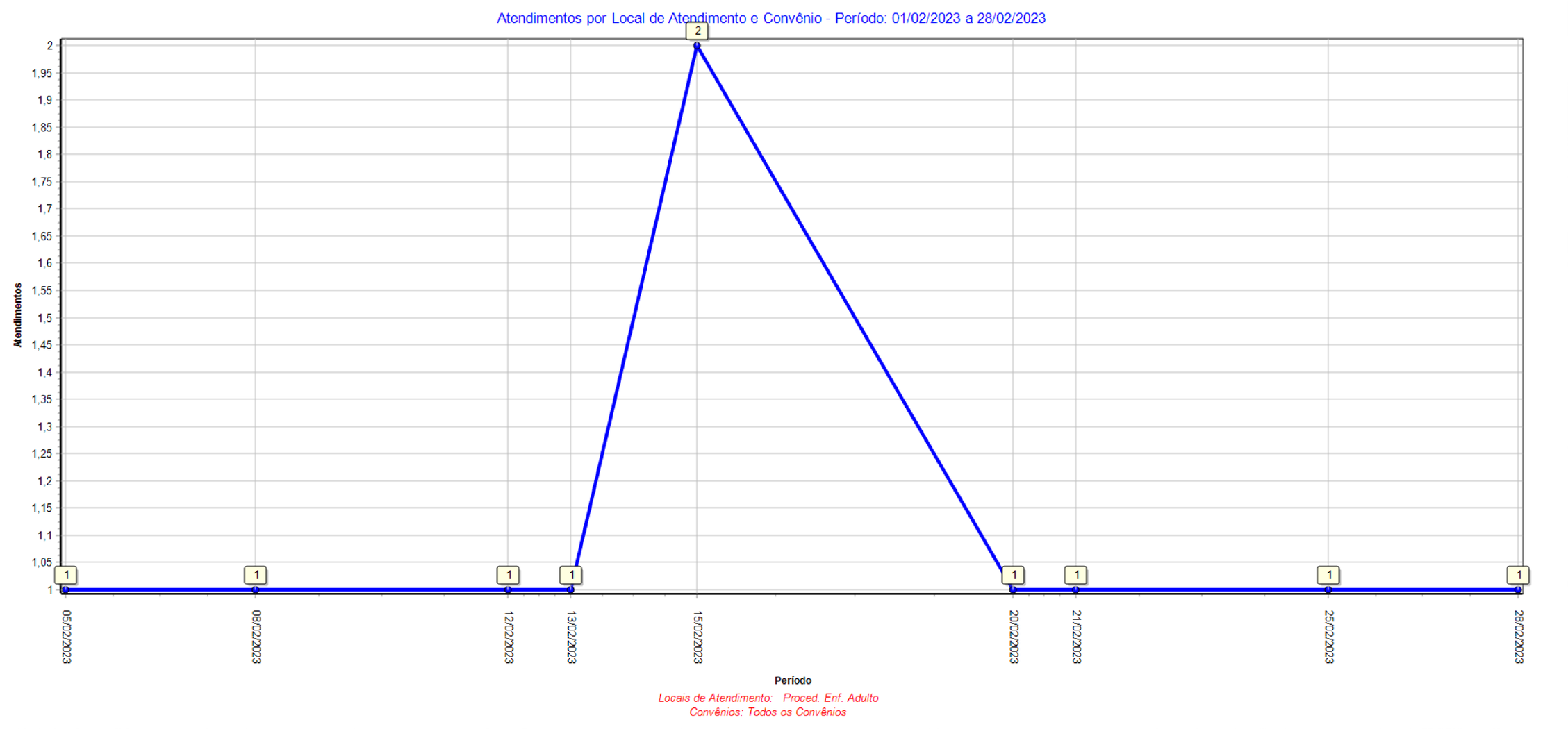

ATENDIMENTOS EM FEVEREIRO: PROCEDIMENTOS DE ENFERMAGEM ADULTO (TOTAL)

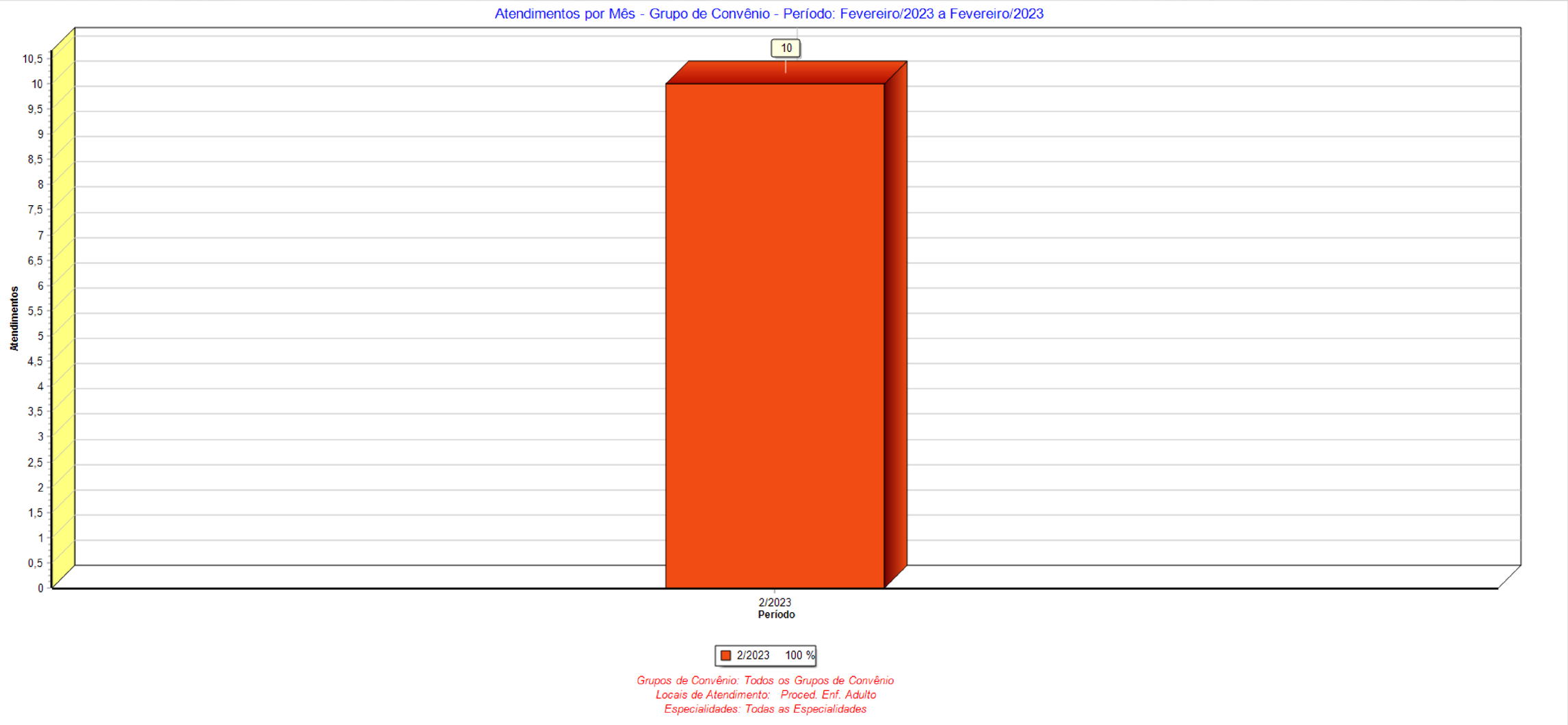

ATENDIMENTOS EM FEVEREIRO: PROCEDIMENTOS DE ENFERMAGEM INFANTIL (POR DIA)

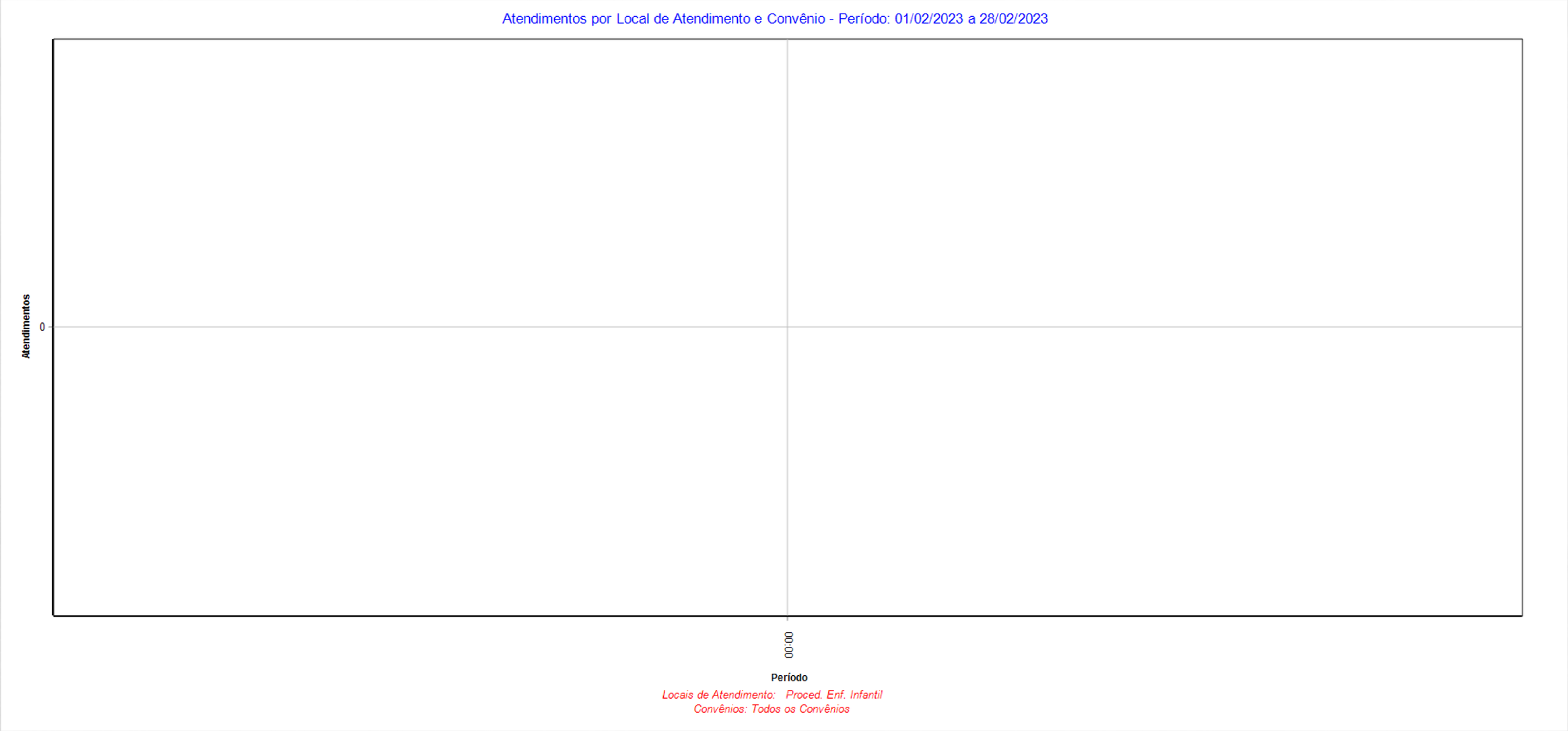

ATENDIMENTOS EM FEVEREIRO: PROCEDIMENTOS DE ENFERMAGEM INFANTIL (TOTAL)



ATENDIMENTOS EM FEVEREIRO: SETOR IMAGEM (POR DIA)

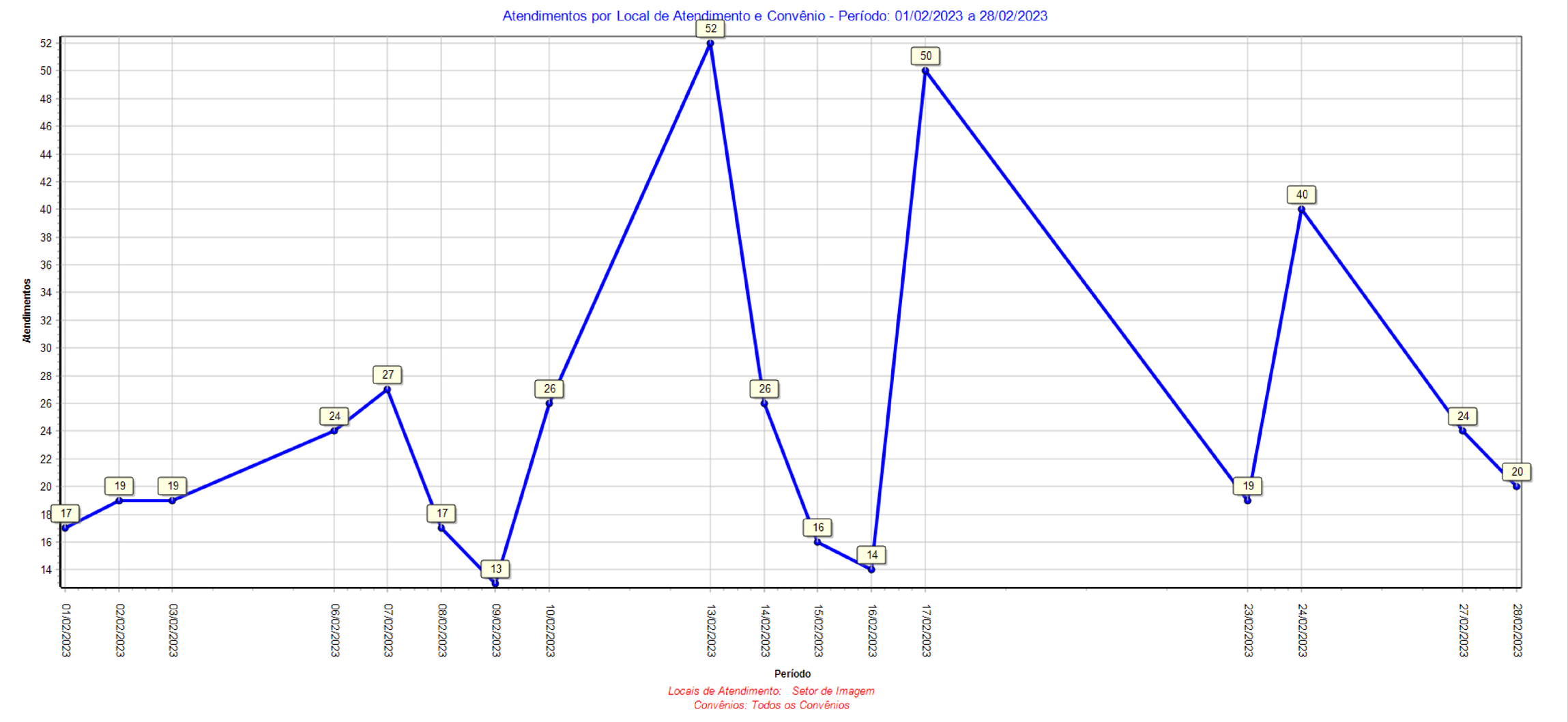

ATENDIMENTOS EM FEVEREIRO: SETOR IMAGEM (TOTAL)

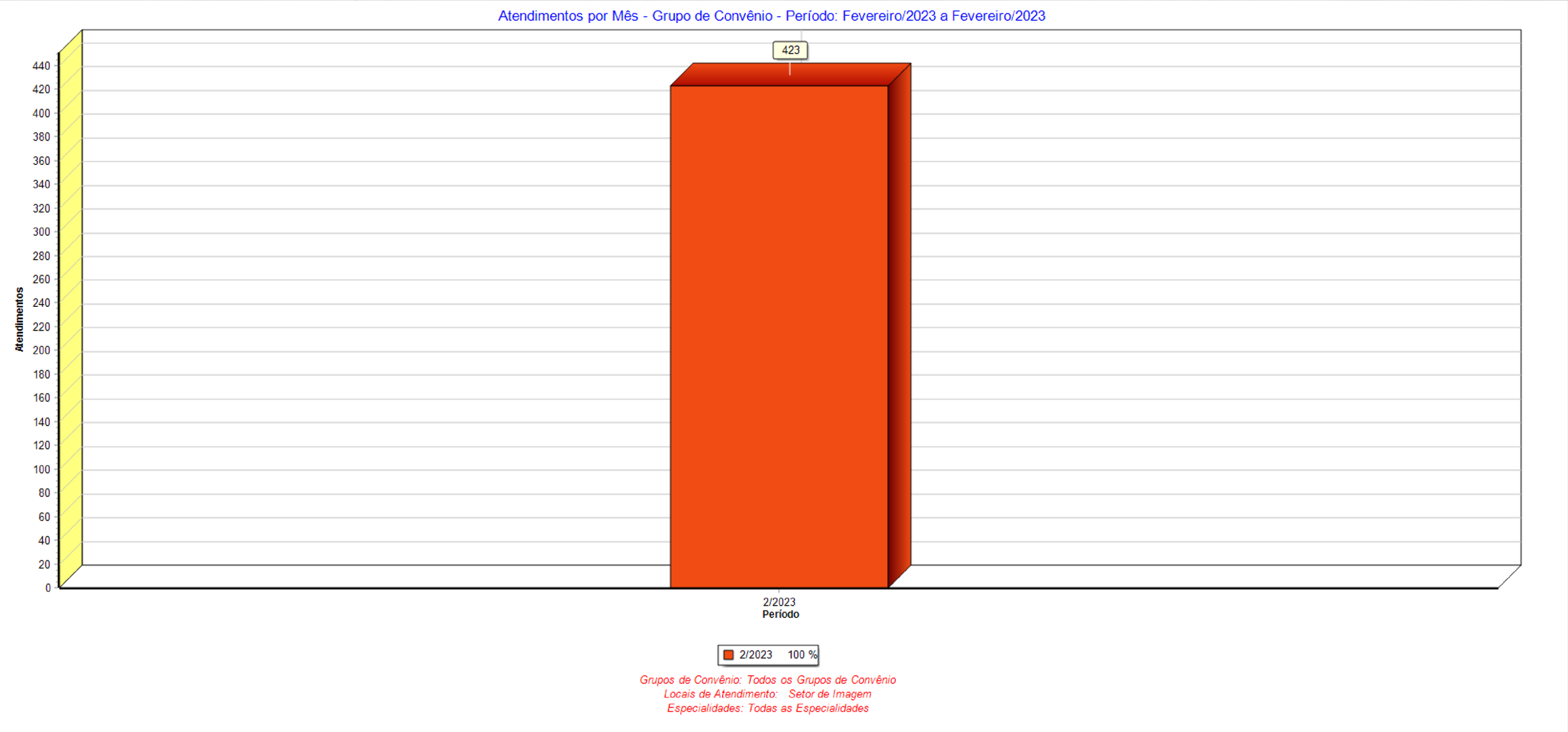

ATENDIMENTOS EM FEVEREIRO: TODOS OS LOCAIS (POR DIA)

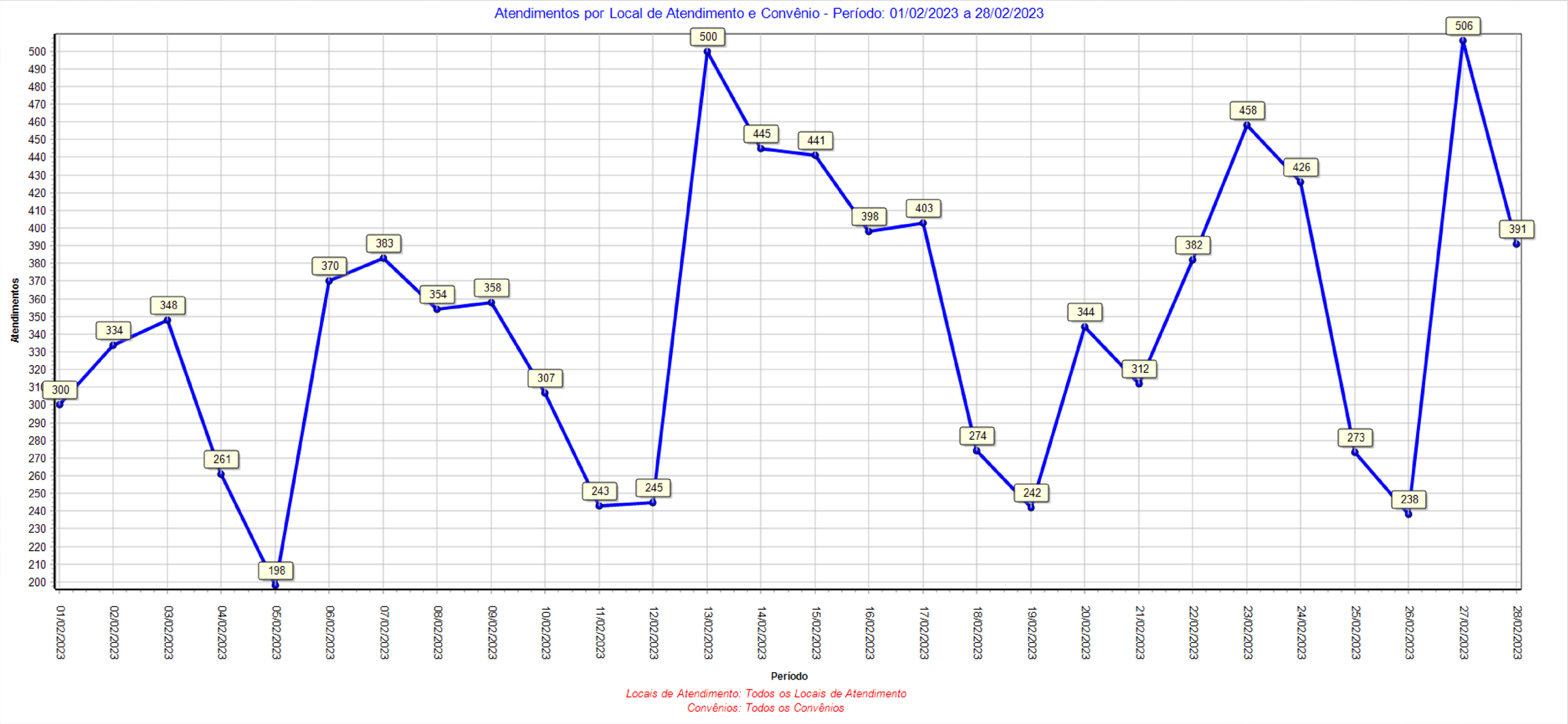

ATENDIMENTOS EM FEVEREIRO: TODOS OS LOCAIS (TOTAL)

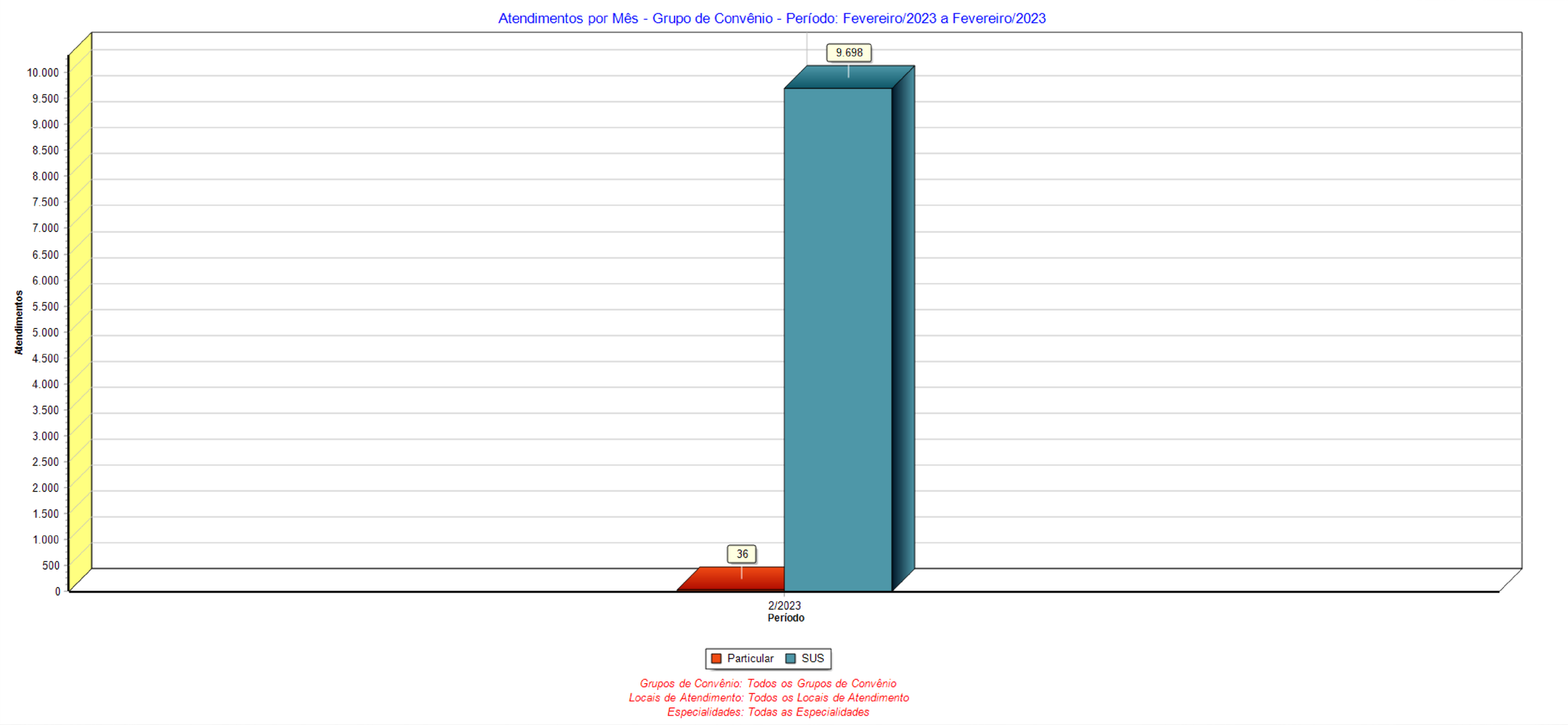

TOTAL DE ATENDIMENTOS NOS ÚLTIMOS TRÊS MESES

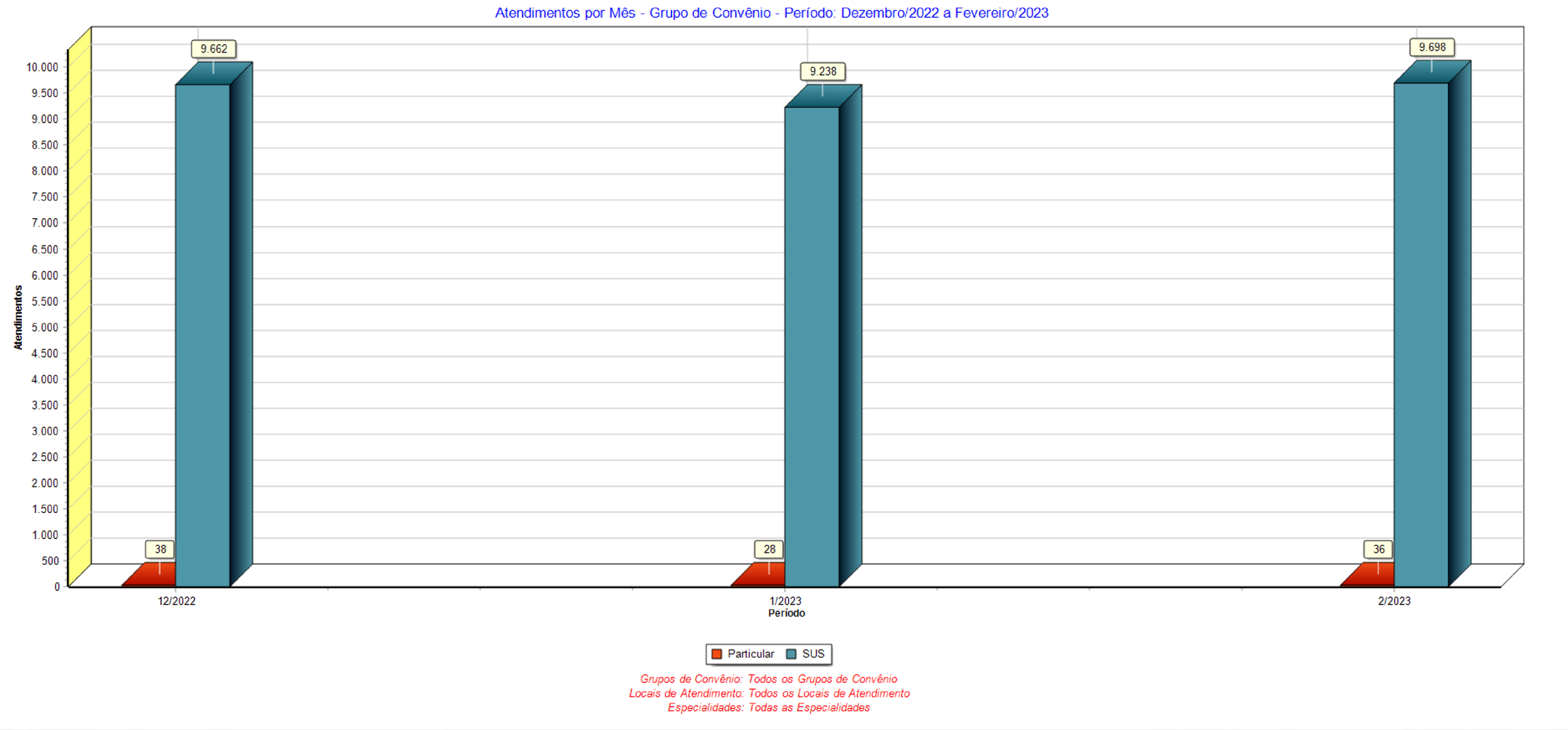

ATENDIMENTOS EM FEVEREIRO POR IDADE

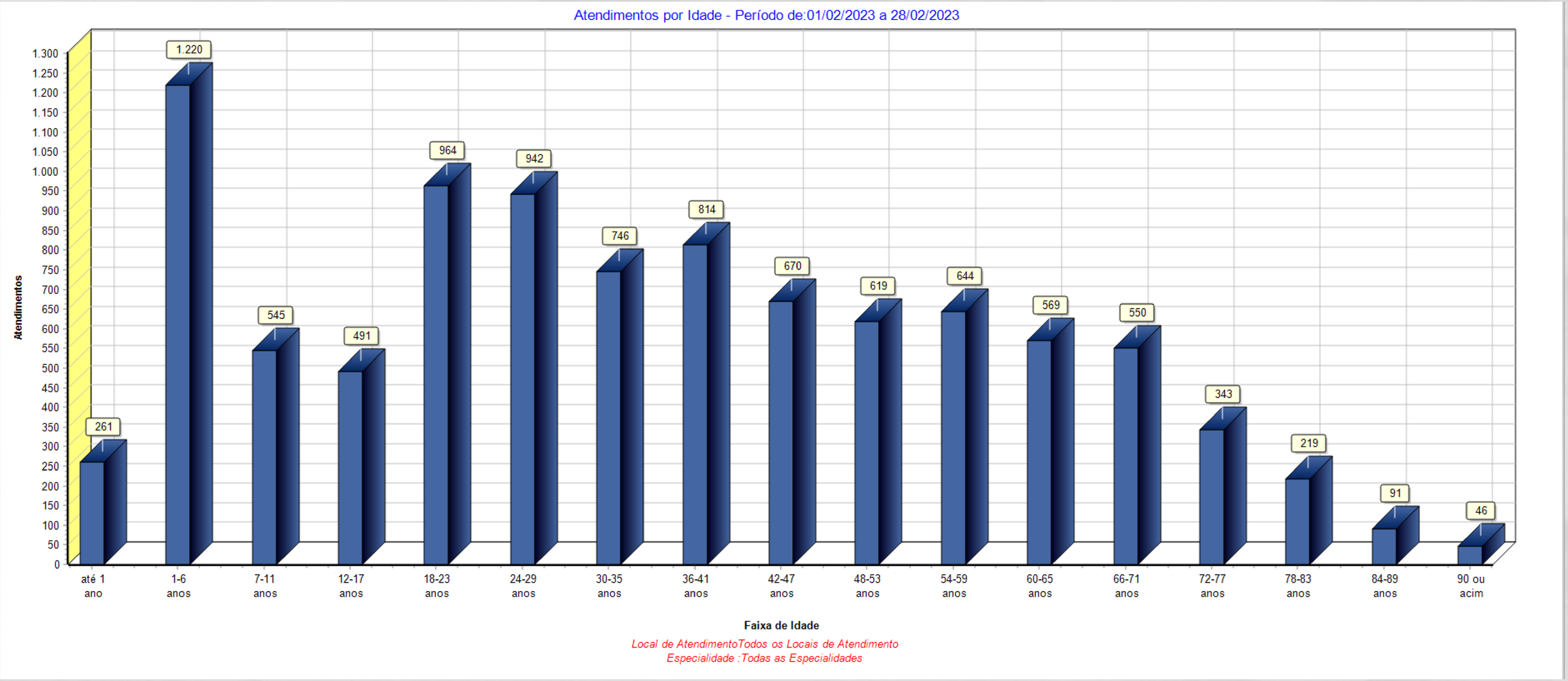

ATENDIMENTOS EM FEVEREIRO HORA:
PRONTOS SOCORROS: ADULTO, EMERGÊNCIA, INFANTIL E MATERNIDADE

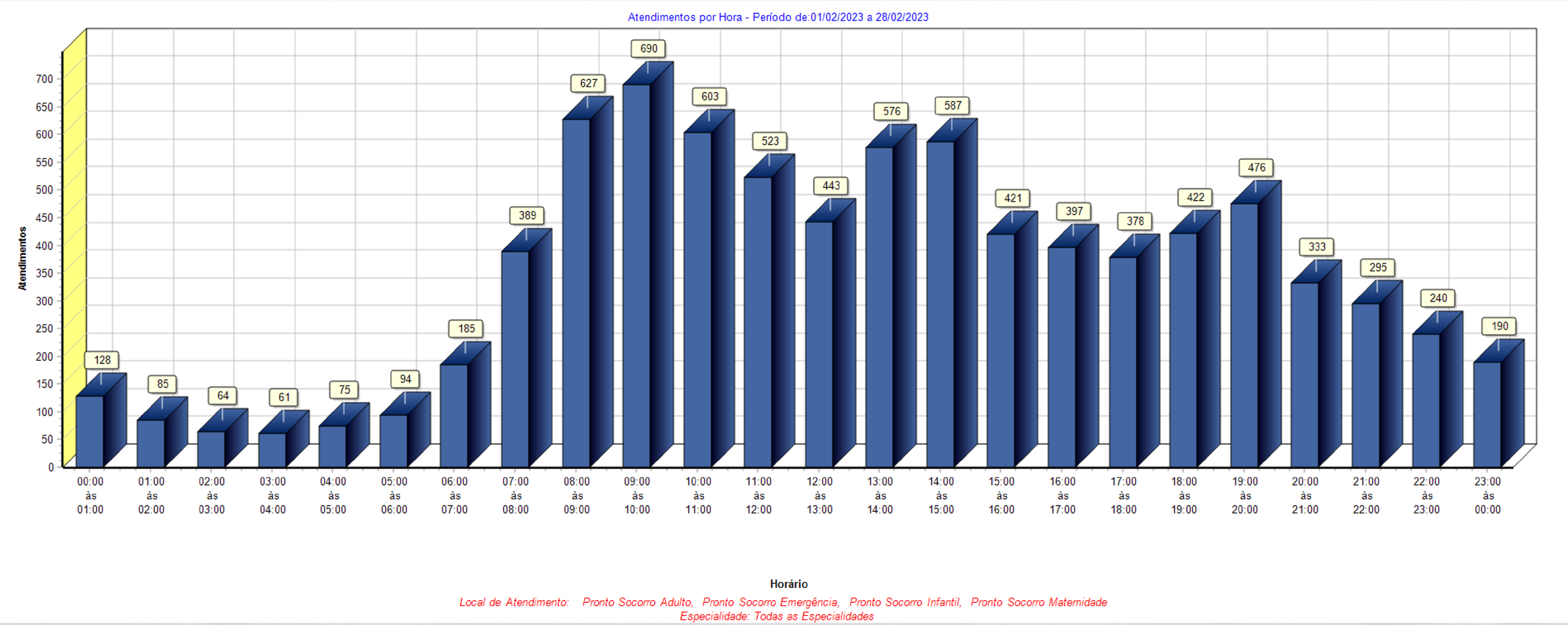

ATENDIMENTOS EM FEVEREIRO POR BAIRROS DE CAÇAPAVA

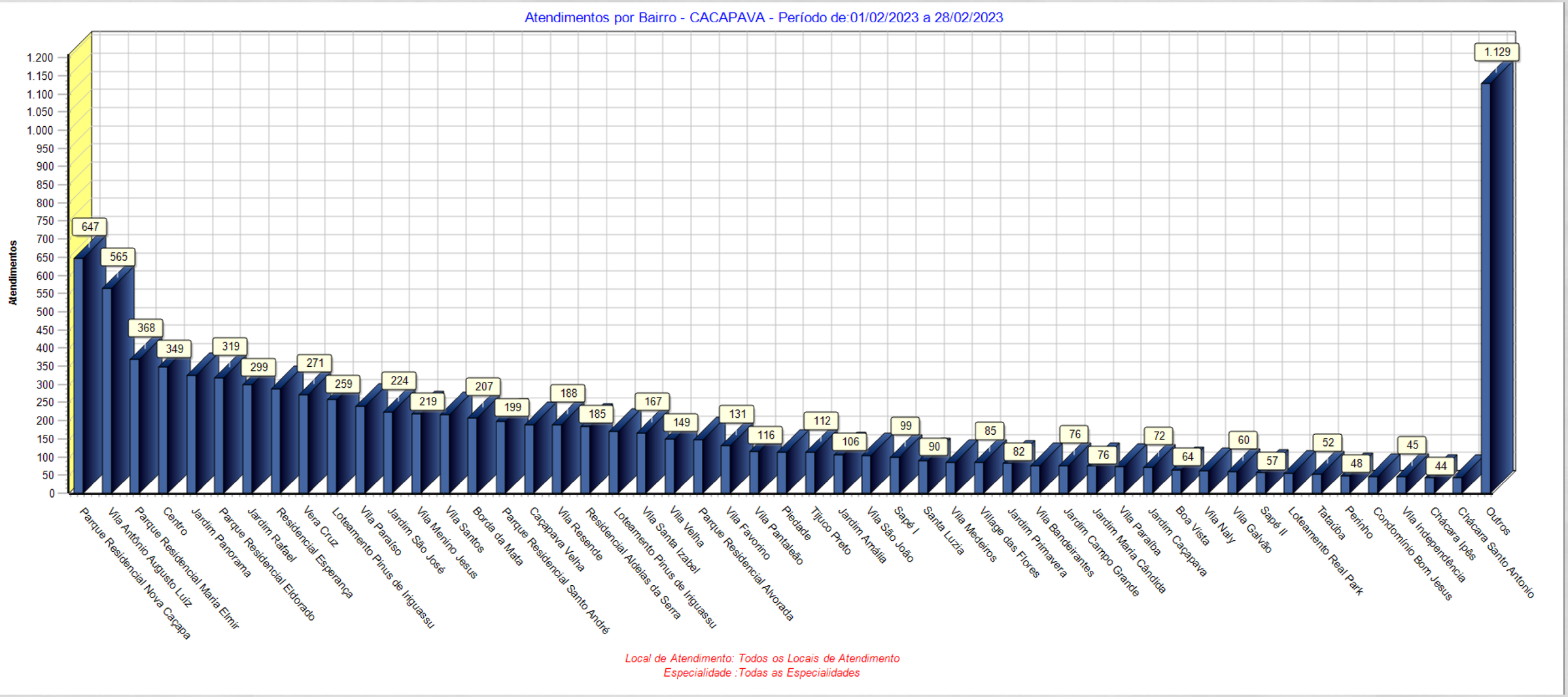

ATENDIMENTOS EM FEVEREIRO POR MUNICÍPIO

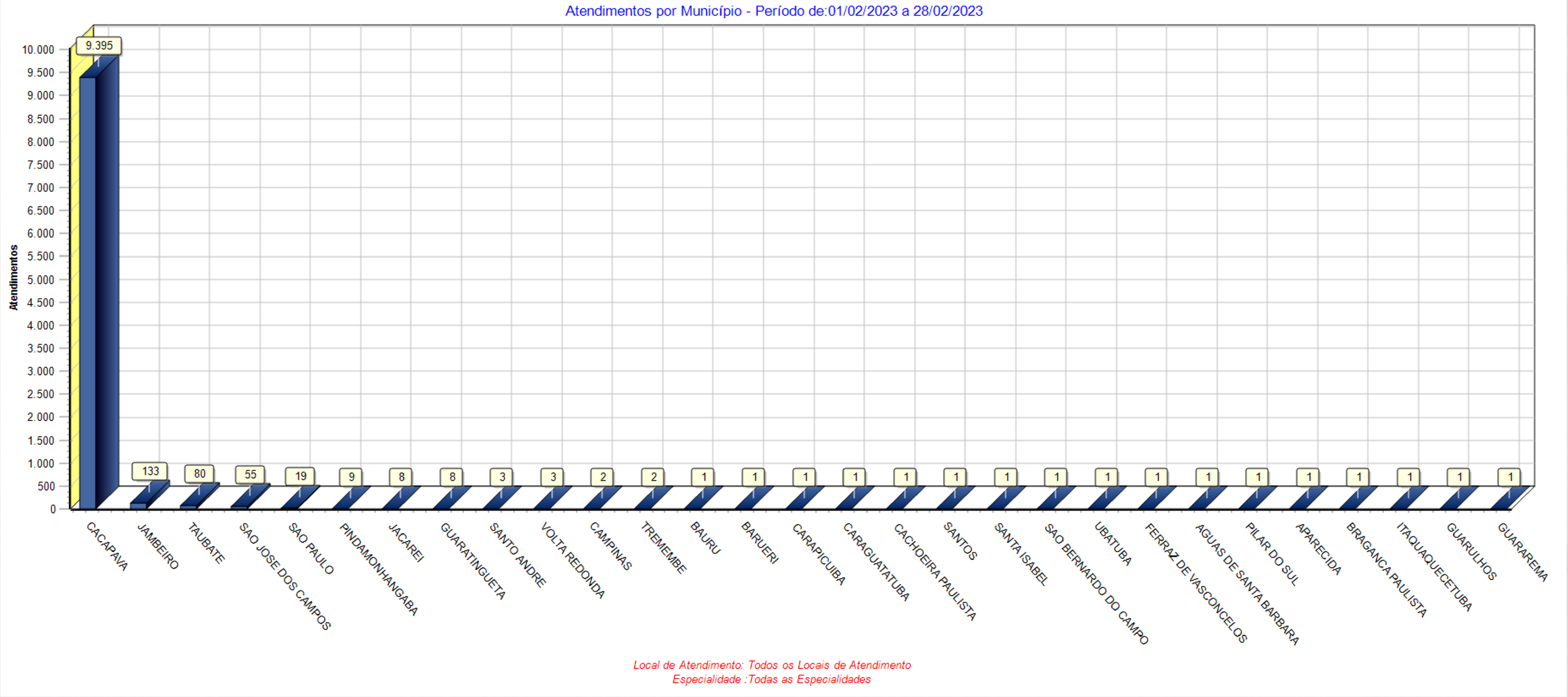

PERFIL EPIDEMIOLÓGICO DE INTERNAÇÃO EM FEVEREIRO

FUSAM

FUSAM Fundação de Saúde e Assistência Município Caçapa

Posição Administrativa

Período : 01/02/2023 a 28/02/2023

Internações, Hospital-Dia e Cirurgias Ambulatoriais — **Todos os Convênios**

	Homens		Mulheres		Total	Média	Total	
Faixa Etária	**Qtde**	**%**	**Qtde**	**%**	**Permanência**	**Permanência**	**Qtde**	**%**
0 -2	8	57,143	6	42,857	27	1,929	14	5,761
3 - 12	9	60,000	6	40,000	32	2,133	15	6,173
13 - 19	4	30,769	9	69,231	26	2,000	13	5,350
20 - 39	25	29,070	61	70,930	237	2,756	86	35,391
40 - 49	4	22,222	14	77,778	67	3,722	18	7,407
50 - 59	13	54,167	11	45,833	116	4,833	24	9,877
+ 60	35	47,945	38	52,055	411	5,630	73	30,041
Total :	**98**	**40,329**	**145**	**59,671**	**916**	**3,770**	**243**	**100,00**

ATENDIMENTOS POR CONVÊNIO EM FEVEREIRO

FUSAM Fundação de Saúde e Assistência Município Caçapava

Relatório de Atendimentos por Tratamento, Sexo, Faixa Etária e Convênio

Atendimentosentre:01/02/2023e28/02/2023

Convênio	0 - 1 Fem.	0 - 1 Masc.	0 - 1 Total	2 - 14 Fem.	2 - 14 Masc.	2 - 14 Total	+ 15 Fem.	+ 15 Masc.	+ 15 Total	Total Fem.	Total Masc.	Total Total
TratamentoCirúrgico												
SANTA CASA SAÚDE	0	0	0	0	0	0	0	2	2	0	2	2
SUS AMBULATORIO	0	0	0	0	1	1	13	12	25	13	13	26
SUS APAC	0	0	0	0	0	0	0	3	3	0	3	3
SUS INTERNAÇÃO	0	0	0	1	6	7	30	27	57	31	33	64
	0	**0**	**0**	**1**	**7**	**8**	**43**	**44**	**87**	**44**	**51**	**95**
TratamentoClínico												
ATIVIA	0	0	0	0	0	0	3	1	4	3	1	4
HAPVIDA ASSISTENCIA M	0	0	0	0	0	0	1	0	1	1	0	1
SANTA CASA SAÚDE	0	0	0	0	0	0	10	8	18	10	8	18
SUS AMBULATORIO	6	14	20	83	98	181	3920	2907	6827	4009	3019	7028
SUS APAC	0	0	0	0	0	0	0	8	8	0	8	8
SUS INTERNAÇÃO	1	2	3	1	4	5	53	49	102	55	55	110
	7	**16**	**23**	**84**	**102**	**186**	**3987**	**2973**	**6960**	**4078**	**3091**	**7169**
TratamentoObstétrico												
SUS AMBULATORIO	4	0	4	17	0	17	403	0	403	424	0	424
SUS INTERNAÇÃO	0	0	0	0	0	0	50	0	50	50	0	50
	4	**0**	**4**	**17**	**0**	**17**	**453**	**0**	**453**	**474**	**0**	**474**
TratamentoPediátrico												
HAPVIDA ASSISTENCIA M	0	0	0	1	0	1	0	0	0	1	0	1
SANTA CASA SAÚDE	1	0	1	4	5	9	0	0	0	5	5	10
SUS AMBULATORIO	229	270	499	725	741	1466	0	0	0	954	1011	1965
SUS APAC	0	0	0	0	1	1	0	0	0	0	1	1
SUS INTERNAÇÃO	3	6	9	6	2	8	0	0	0	9	8	17
	233	**276**	**509**	**736**	**749**	**1485**	**0**	**0**	**0**	**969**	**1025**	**1994**
TratamentoPsiquiátrico												
SUS AMBULATORIO	0	1	1	0	0	0	1	0	1	1	1	2
	0	**1**	**1**	**0**	**0**	**0**	**1**	**0**	**1**	**1**	**1**	**2**
TotalGeral												
ATIVIA	0	0	0	0	0	0	3	1	4	3	1	4
HAPVIDA ASSISTENCIA M	0	0	0	1	0	1	1	0	1	2	0	2
SANTA CASA SAÚDE	1	0	1	4	5	9	10	10	20	15	15	30
SUS AMBULATORIO	239	285	524	825	840	1665	4337	2919	7256	5401	4044	9445
SUS APAC	0	0	0	0	1	1	0	11	11	0	12	12
SUS INTERNAÇÃO	4	8	12	8	12	20	133	76	209	145	96	241
	244	**293**	**537**	**838**	**858**	**1696**	**4484**	**3017**	**7501**	**5566**	**4168**	**9734**

Filtro: Locais de Atendimento: Todos os Locais de Atendimento

ALTAS
EM FEVEREIRO

FUSAM

FUSAM Fundação de Saúde e Assistência Município Caçapava
Relatório de Altas por Tratamento, Sexo, Faixa Etária e Convênio

Altas entre: 01/02/2023 e 28/02/2023

Convênio	0 - 1			2 - 14			+ 15						Total		
	Fem.	Masc.	Total	Fem.	Masc.	Total	Fem.	Masc.	Total				Fem.	Masc.	Total
Tratamento: Cirúrgico															
SANTA CASA SAÚDE	0	0	0	0	0	0	0	2	2				0	2	2
SUS INTERNAÇÃO	0	0	0	1	7	8	33	26	59				34	33	67
	0	**0**	**0**	**1**	**7**	**8**	**33**	**28**	**61**				**34**	**35**	**69**
Tratamento: Clínico															
SUS INTERNAÇÃO	1	4	5	1	4	5	56	40	96				58	48	106
	1	**4**	**5**	**1**	**4**	**5**	**56**	**40**	**96**				**58**	**48**	**106**
Tratamento: Obstétrico															
SUS INTERNAÇÃO	0	0	0	0	0	0	47	0	47				47	0	47
	0	**0**	**0**	**0**	**0**	**0**	**47**	**0**	**47**				**47**	**0**	**47**
Tratamento: Pediátrico															
SUS INTERNAÇÃO	3	5	8	7	2	9	0	0	0				10	7	17
	3	**5**	**8**	**7**	**2**	**9**	**0**	**0**	**0**				**10**	**7**	**17**
Total Geral															
SANTA CASA SAÚDE	0	0	0	0	0	0	0	2	2				0	2	2
SUS INTERNAÇÃO	4	9	13	9	13	22	136	66	202				149	88	237
	4	**9**	**13**	**9**	**13**	**22**	**136**	**68**	**204**				**149**	**90**	**239**

Filtro: Locais de Atendimento: Todos os Locais de Internação, Hospital-Dia e Cirurgias Amubulatoriais

REINTERNAÇÕES EM FEVEREIRO

FUSAM

FUSAM Fundação de Saúde e Assistência Município Caçapava

CNPJ: 50453703000143

Dr. Pereira de Mattos, - Centro - CEP: 12281450
CACAPAVA - SP

Reinternações - Sintético

Nº total de readmissões em até 30 dias da última alta hospitalar	**20**
Número total de internações	**180**
Taxa	**11,111 %**

NASCIMENTOS E PARTOS EM FEVEREIRO

FUSAM

FUSAM Fundação de Saúde e Assistência Município Caçapava

Nascimentos & Partos - Sintético

Modelo 1

Convênio	Núm de Atendimentos de Parto				Núm de Nascidos				Altas	Transfer.	Óbitos
	Normal	Cesárea	Outros	TOTAL	Vivos	Mortos	Premat.	TOTAL			
2 SUS INTERNAÇÃO	9	3	0	12	8	0	4	12	12	0	0
	75,00 %	25,00 %	0,00 %								
	9	**3**	**0**	**12**	**8**	**0**	**4**	**12**	**12**	**0**	**0**
	75,00 %	**25,00 %**	**0,00 %**		**66,67 %**	**0,00 %**	**33,33 %**		**100,00 %**	**0,00 %**	**0,00 %**

Informações e Filtros para a Pesquisa:

Convênio: Todos os Convênios
Período de Atendimento: ---
Período de Remessa: 01/02/2023 - 28/02/2023
Relatório Sintético

MORTABILIDADE INSTITUCIONAL EM FEVEREIRO

FUSAM

FUSAM Fundação de Saúde e Assistência Município Caçapava
Relatório de Óbitos por Sexo, Faixa Etária e Convênio

Óbitos entre: 01/02/2023 e 28/02/2023

Convênio	0 - 1 Fem.	0 - 1 Masc.	0 - 1 Total	2 - 14 Fem.	2 - 14 Masc.	2 - 14 Total	+ 15 Fem.	+ 15 Masc.	+ 15 Total	Total Fem.	Total Masc.	Total Total
Óbitos - 48 horas												
SUS AMBULATORIO	0	0	0	0	0	0	3	5	8	3	5	8
SUS INTERNAÇÃO	0	0	0	0	0	0	5	2	7	5	2	7
	0	**0**	**0**	**0**	**0**	**0**	**8**	**7**	**15**	**8**	**7**	**15**
Óbitos + 48 horas												
SUS INTERNAÇÃO	0	0	0	0	0	0	9	5	14	9	5	14
	0	**0**	**0**	**0**	**0**	**0**	**9**	**5**	**14**	**9**	**5**	**14**
Total Geral												
SUS AMBULATORIO	0	0	0	0	0	0	3	5	8	3	5	8
SUS INTERNAÇÃO	0	0	0	0	0	0	14	7	21	14	7	21
	0	**0**	**0**	**0**	**0**	**0**	**17**	**12**	**29**	**17**	**12**	**29**

Filtro: Locais de Atendimento: Todos os Locais de Atendimento

RELATÓRIO DE SETOR - FEVEREIRO: ALA B / CLÍNICA MÉDICA 2

FUSAM

FUSAM Fundação de Saúde e Assistência Município Caçapava
Relatório de Estatísticas APACHE II

Período de: 01/02/2023 à 28/02/2023

Setor Selecionado: Ala B / Clínica Médica 2

Resultado APACHE II	Avaliações APACHE II	Reinternação Setor até 24h	24h a 48 h	após 48h	Total	Clínico	Cirúrgico	Óbitos Até 24h	Após 24h	Total	Taxa de Mortalidade Clínico	Cirúrgico	Total	% Ocupação
Sem Resultado Apache II	66	1	0	0	1	35	31	0	0	0	0	0	0	100

Setor: Ala B / Clínica Médica 2

Total Pacientes 66 **Total Atendimentos:** 66
Total Óbitos 0 **Taxa de mortalidade: 0,00 %**
Total Diárias 124 **Ocupação do Setor: 36,90 %**

Reinternações 1 **Média pacientes/dia 4,43**
Até 24 h: 1 24h a 48h: 0 Mais de 48h: 0

TRATAMENTO
Clínico: 35 **Cirúrgico:** 31

RELATÓRIO DE SETOR - FEVEREIRO: CLÍNICA CIRÚRGICA

FUSAM

FUSAM Fundação de Saúde e Assistência Município Caçapava
Relatório de Estatísticas APACHE II

Período de: 01/02/2023 à 28/02/2023

Setor Selecionado: Clinica Cirurgica

Resultado APACHE II	Avaliações APACHE II	Reinternação Setor até 24h	24h a 48 h	após 48h	Total	Clínico	Cirúrgico	Óbitos Até 24h	Após 24h	Total	Taxa de Mortalidade Clínico	Cirúrgico	Total	% Ocupação
Sem Resultado Apache II	29	3	0	1	4	11	18	0	0	0	0	0	0	100

Setor: Clinica Cirurgica

Total Pacientes 29 **Total Atendimentos:** 29
Total Óbitos 0 **Taxa de mortalidade: 0,00 %**
Total Diárias 115 **Ocupação do Setor: 68,45 %**

Reinternações 4 **Média pacientes/dia 4,11**
Até 24 h: 3 24h a 48h: 0 Mais de 48h: 1

TRATAMENTO
Clínico: 11 **Cirúrgico: 18**

RELATÓRIO DE SETOR - FEVEREIRO: CLÍNICA MÉDICA

FUSAM

FUSAM Fundação de Saúde e Assistência Município Caçapava
Relatório de Estatísticas APACHE II

Período de: 01/02/2023 à 28/02/2023

Setor Selecionado: Clinica Médica 1

Resultado APACHE II	Avaliações APACHE II	Reinternação Setor até 24h	24h a 48 h	após 48h	Total	Clínico	Cirúrgico	Óbitos Até 24h	Após 24h	Total	Taxa de Mortalidade Clínico	Cirúrgico	Total	% Ocupação
Sem Resultado Apache II	90	1	0	0	1	70	20	0	8	8	10	5	8,888	100

Setor: Clinica Médica 1

Total Pacientes 86 **Total Atendimentos:** 90
Total Óbitos 8 **Taxa de mortalidade: 8,89 %**
Total Diárias 366 **Ocupação do Setor: 62,24 %**

Reinternações 1 **Média pacientes/dia 13,07**
Até 24 h: 1 24h a 48h: 0 Mais de 48h: 0

TRATAMENTO
Clínico: 70 **Cirúrgico:** 20

RELATÓRIO DE SETOR - FEVEREIRO: MATERNIDADE

FUSAM

FUSAM Fundação de Saúde e Assistência Município Caçapava
Relatório de Estatísticas APACHE II

Período de: 01/02/2023 à 28/02/2023

Setor Selecionado: Maternidade

Resultado APACHE II	Avaliações APACHE II	Reinternação Setor até 24h	24h a 48 h	após 48h	Total	Clínico	Cirúrgico	Óbitos Até 24h	Após 24h	Total	Taxa de Mortalidade Clínico	Cirúrgico	Total	% Ocupação
Sem Resultado Apache II	63	0	2	0	2	58	5	0	0	0	0	0	0	100

Setor: Maternidade

Total Pacientes 61 **Total Atendimentos:** 63
Total Óbitos 0 **Taxa de mortalidade: 0,00 %**
Total Diárias 101 **Ocupação do Setor: 40,08 %**

Reinternações 2 **Média pacientes/dia 3,61**
Até 24 h: 0 24h a 48h: 2 Mais de 48h: 0

TRATAMENTO
Clínico: 58 **Cirúrgico:** 5

RELATÓRIO DE SETOR - FEVEREIRO: OBSERVAÇÃO

FUSAM

FUSAM Fundação de Saúde e Assistência Município Caçapava
Relatório de Estatísticas APACHE II

Período de: 01/02/2023 à 28/02/2023

Setor Selecionado: Observação

Resultado APACHE II	Avaliações APACHE II	Reinternação Setor até 24h	24h a 48 h	após 48h	Total	Clínico	Cirúrgico	Óbitos Até 24h	Após 24h	Total	Taxa de Mortalidade Clínico	Cirúrgico	Total	% Ocupação
Sem Resultado Apache II	162	1	0	3	4	122	40	0	3	3	2,459	0	1,851	100

Setor: Observação

Total Pacientes **154** **Total Atendimentos:** **162**
Total Óbitos **3** **Taxa de mortalidade: 1,85 %**
Total Diárias **133** **Ocupação do Setor: 0,00 %**

Reinternações **4** **Média pacientes/dia 4,75**
Até 24 h: 1 24h a 48h: 0 Mais de 48h: 3

TRATAMENTO
Clínico: **122** **Cirúrgico:** **40**

RELATÓRIO DE SETOR - FEVEREIRO: UTI

FUSAM

FUSAM Fundação de Saúde e Assistência Município Caçapava
Relatório de Estatísticas APACHE II

Período de: 01/02/2023 à 28/02/2023

Setor Selecionado: UTI

Resultado APACHE II	Avaliações APACHE II	Reinternação Setor até 24h	24h a 48 h	após 48h	Total	Clínico	Cirúrgico	Óbitos Até 24h	Após 24h	Total	Taxa de Mortalidade Clínico	Cirúrgico	Total	% Ocupação
Sem Resultado Apache II	25	0	0	0	0	19	6	0	10	10	52,63	0	40	100

Setor: UTI

Total Pacientes 25 **Total Atendimentos:** 25
Total Óbitos 10 **Taxa de mortalidade: 40,00 %**
Total Diárias 132 **Ocupação do Setor: 47,14 %**

Reinternações 0 **Média pacientes/dia 4,71**
Até 24 h: 0 24h a 48h: 0 Mais de 48h: 0

TRATAMENTO
Clínico: 19 **Cirúrgico:** 6

SERVIÇOS DE APOIO EM FEVEREIRO

FUSAM Fundação de Saúde e Assistência Município Caçapava
Tipo de ServiçoTotalizado

Código	Procedimento	Qtde
3	HEMATOLOGIA	125
21	HONORARIO MEDICO	202
30	ELETROCARDIOGRAMA	89
33	HEMOTERAPIA	93
35	LABORATORIO	2737
37	RADIOLOGIA	2300
39	ULTRASSONOGRAFIA	83
60	HONORARIO MEDICO	9734
65	CONSULTA AMBULATORIO	8306
	Total:	**23669**

Período de Atendimento: 01/02/2023 a 28/02/2023

Período de Remessa: Não informado

Convênio: Todos os convênios
Remessa: Todas as Remessas
Local de Atendimento: Todos os Locais de Atendimento
Especialidade: Todas as Especialidades
Tipo de Serviço: Todos os Tipos de Serviço